

Interim Report 2021

第101期 中間報告書

2021年4月1日～2021年9月30日

株主メモ

事業年度 4月1日～翌年3月31日
剰余金の配当基準日 期末配当金3月31日
 中間配当金9月30日
定時株主総会 毎年6月
単元株式数 100株
株主名簿管理人 東京都千代田区丸の内一丁目3番3号
 みずほ信託銀行株式会社

	証券会社等に口座をお持ちの場合	証券会社等に口座をお持ちでない場合(特別口座の場合)
郵送物送付先	お取引の証券会社等になります。	〒168-8507 東京都杉並区和泉2-8-4 みずほ信託銀行株式会社 証券代行部
電話お問合せ先		フリーダイヤル 0120-288-324 (土・日・祝日を除く 9:00～17:00)
各種手続お取扱店 (住所変更、株主配当金受取り方法の変更等)		みずほ証券 本店および全国各支店 プラネットブース(みずほ銀行内の店舗)でもお取扱いたします。 みずほ信託銀行 本店および全国各支店(※) (※)トラストラウンジではお取扱できませんのでご了承ください。
未払配当金のお支払	みずほ信託銀行(※)およびみずほ銀行の本店および全国各支店(みずほ証券では取次のみとなります) (※)トラストラウンジではお取扱できませんのでご了承ください。	
ご注意	支払明細発行については、右の「特別口座の場合」の郵便物送付先・電話お問合せ先・各種手続お取扱店をご利用ください。	特別口座では、単元未満株式の買取・買増以外の株式売買はできません。証券会社等に口座を開設し、株式の振替手続きを行っていただく必要があります。

公告方法 電子公告 (<https://www.musashinet.co.jp/koukoku/>)
 ただし、やむを得ない事由によって、電子公告による公告をすることができない場合には、日本経済新聞に掲載して行います。

株主の皆様におかれましては、日頃より格別のご高配を賜り厚く御礼申し上げます。ここに第101期中間報告書をお届けするに際しまして、この間の営業の概況についてご報告いたします。

当第2四半期連結累計期間におけるわが国経済は、新型コロナウイルスの感染症拡大が長期化し、緊急事態宣言等が多くの都道府県で実施されるなど厳しい状況となりました。ワクチン接種の促進等により、今後の回復が期待されますが、感染力の強い変異株による再拡大が懸念されるなど、先行きの不透明な状況が続いております。

各セグメントの業績は次のとおりであります。

情報・印刷・産業システム機材

情報・産業システム機材は、文書のデジタル化事業については、連結子会社において一部進捗遅れなどの影響を受けましたが、官公庁・自治体および民間企業からの受注が伸長し順調に推移しました。

一方、工業用検査機器の販売が新型コロナウイルス再拡大の影響に伴う設備投資抑制の影響を受け低調に推移しました。

印刷システム機材は、印刷材料の販売は概ね順調でしたが、CTP機器やPOD機器など印刷機器の販売が落ち込みました。

金融汎用・選挙システム機材

金融汎用システム機材は、貨幣処理機器の販売が金融機関などの設備投資抑制の影響により落ち込みました。

選挙システム機材は、東京都議会議員選挙など各地方選挙や衆議院選挙向けの選挙機器や投開票管理システムの販売が大幅に伸長しました。

紙・紙加工品

紙・紙加工品は、医薬品向け紙器用板紙の販売は伸長しましたが、新型コロナウイルス再拡大の影響により情報用紙の販売が低調に推移しました。

不動産賃貸・リース事業等

不動産賃貸業、リース事業等は堅調に推移しました。

株主の皆様には、今後ともより一層のご支援とご鞭撻を賜りますようお願い申し上げます。

2021年12月

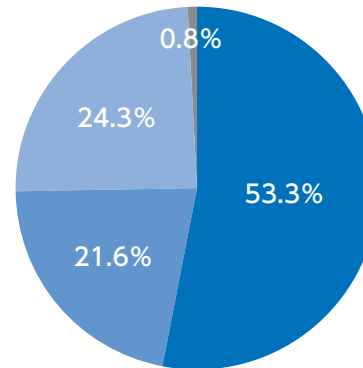
代表取締役社長 羽鳥雅孝



連結経営成績

売上高	168億71百万円 (前年同期比19.0%増)
営業利益	5億58百万円
経常利益	5億66百万円
親会社株主に帰属する四半期純利益	3億38百万円

セグメント別売上高構成比



情報・印刷・産業システム機材 53.3%

売上高 89億85百万円
営業損失 3億40百万円

紙・紙加工品 24.3%

売上高 41億 5百万円
営業損失 22百万円

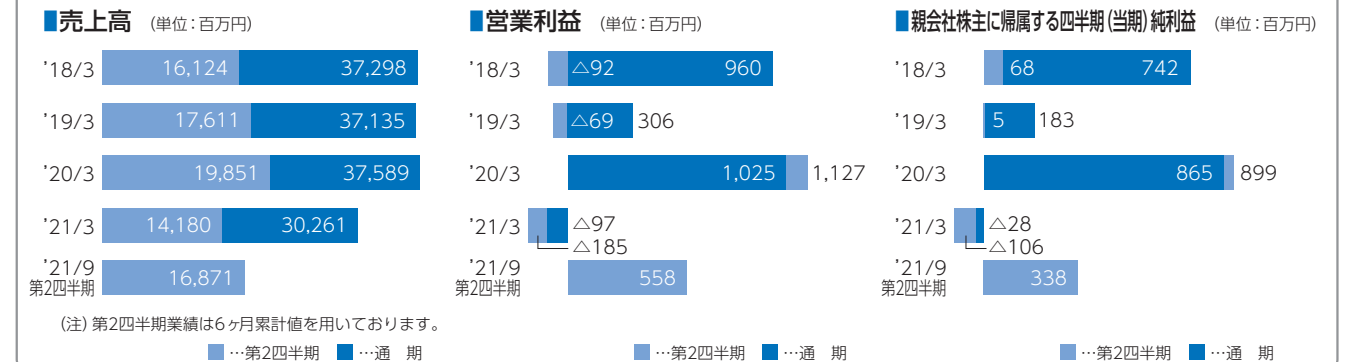
金融汎用・選挙システム機材 21.6%

売上高 36億44百万円
営業利益 8億17百万円

不動産賃貸・リース事業等 0.8%

売上高 2億93百万円
営業利益 1億 3百万円

経営成績の推移



四半期連結貸借対照表

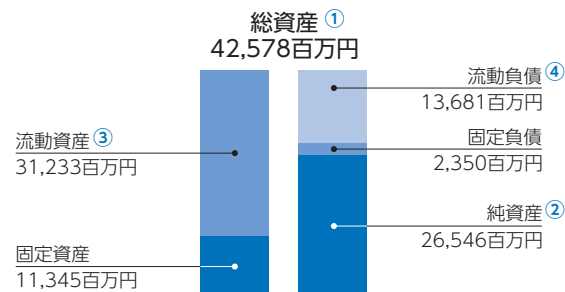
(単位:百万円未満切捨て)

科目	当第2四半期末 2021年9月30日現在	前期末 2021年3月31日現在
資産の部		
1 流動資産	31,233	30,568
2 固定資産	11,345	10,744
有形固定資産	4,015	3,552
無形固定資産	330	400
投資その他の資産	6,999	6,791
資産合計	42,578	41,312
負債の部		
3 流動負債	13,681	12,310
4 固定負債	2,350	1,969
負債合計	16,031	14,279
純資産の部		
株主資本	26,201	26,714
その他の包括利益累計額	345	318
5 純資産合計	26,546	27,032
負債・純資産合計	42,578	41,312

四半期末資産・負債の状況

自己資本比率(財務の健全性)
=②÷①×100
62.3%

流動比率(短期の支払能力)
=③÷④×100
228.3%



貸借対照表のポイント

資産

1 流動資産

■増加の主要因

- 現金及び預金の増加(5億24百万円)
- 売上債権の増加(2億42百万円)

■減少の主要因

- 「その他」の減少(1億54百万円)

2 固定資産

■増加の主要因

- 有形固定資産の増加(4億62百万円)
- 投資その他の資産の増加(2億8百万円)

負債

3 流動負債

■増加の主要因

- 支払手形及び買掛金の増加(7億49百万円)
- 未払法人税等の増加(2億58百万円)
- 「その他」の増加(3億91百万円)

4 固定負債

■増加の主要因

- 「その他」の増加(3億92百万円)

純資産

5 純資産

■増加の主要因

- 親会社株主に帰属する四半期純利益(3億38百万円)
- その他有価証券評価差額金の増加(39百万円)

■減少の主要因

- 剰余金の配当(86百万円)
- 自己株式の取得(7億64百万円)
- 退職給付に係る調整累計額の減少(13百万円)

四半期連結損益計算書

(単位:百万円未満切捨て)

科目	当第2四半期 2021年4月1日から 2021年9月30日まで	前第2四半期 2020年4月1日から 2020年9月30日まで
売上高	16,871	14,180
売上原価	12,896	10,979
売上総利益	3,974	3,201
販売費及び一般管理費	3,415	3,386
営業利益(△は損失)	558	△185
営業外収益	44	73
営業外費用	37	18
経常利益(△は損失)	566	△129
特別損失	5	-
税金等調整前四半期純利益(△は損失)	560	△129
法人税、住民税及び事業税	266	53
法人税等調整額	△44	△77
四半期純利益(△は損失)	338	△106
親会社株主に帰属する四半期純利益(△は損失)	338	△106

四半期連結キャッシュ・フロー計算書

(単位:百万円未満切捨て)

科目	当第2四半期 2021年4月1日から 2021年9月30日まで	前第2四半期 2020年4月1日から 2020年9月30日まで
6 営業活動によるキャッシュ・フロー	1,598	△944
7 投資活動によるキャッシュ・フロー	△617	△397
8 財務活動によるキャッシュ・フロー	△455	△110
現金及び現金同等物に係る換算差額	0	0
現金及び現金同等物の増減額	524	△1,452
現金及び現金同等物の期首残高	17,391	19,285
現金及び現金同等物の四半期末残高	17,915	17,832

ホームページをリニューアルしました。

<https://www.musashinet.co.jp/>

当社ホームページ「IR情報」では、決算説明会資料などのIR関連情報をタイムリーに載せております。



IR情報 トップページ

業績ハイライトや、過年度の決算短信、年次報告書など様々なIR情報をご覧いただけます。最新の株価などもご確認いただけます。

より使いやすいサイトを目指してまいります。

キャッシュ・フロー計算書のポイント

6 営業活動によるキャッシュ・フロー

■収入の主要因

- 税金等調整前四半期純利益 5億60百万円
- 減価償却費 1億94百万円
- 仕入債務の増加 7億46百万円
- その他流動負債 2億69百万円

■支出の主要因

- 売上債権の増加 2億42百万円

7 投資活動によるキャッシュ・フロー

■支出の主要因

- 有形固定資産の取得による支出 5億20百万円

8 財務活動によるキャッシュ・フロー

■収入の主要因

- セール・アンド・リースバックによる収入 4億17百万円

■支出の主要因

- 自己株式の取得による支出 7億64百万円
- 配当金の支払 86百万円

次世代型印刷ソリューション

今まで印刷が不可能だった様々な素材や高さがある成型品に直接印刷を実現する次世代型印刷ソリューションを新発売。

<印刷可能な材料例>

印刷用紙（非コート紙）、無垢材、段ボール、薄紙、和紙、製袋済み紙袋、布製品、ダイカット（型抜き）済み材料等

<成型品印刷例>

ピザボックス、たまごパック、マスク、クッション封筒



インクジェットプリンター
T3-OPX

「T3-OPX」をショールーム「Flexible Arrow 平和島」（東京都大田区）に常設し、課題やニーズに合わせたデモンストレーションを実施することでブランドオーナーや製造業、サービス業など幅広い業界に向け、拡販してまいります。



会社概要 (2021年9月30日現在) CORPORATE DATA

商号	株式会社ムサシ
設立	1946年12月
本社	東京都中央区銀座八丁目20番36号
資本金	1,208,500,000円
従業員数	連結545名/単体199名
主要取引銀行	株式会社みずほ銀行 株式会社三井住友銀行 株式会社三菱UFJ銀行
関係会社	武蔵エンジニアリング(株) ムサシ・フィールド・サポート(株) エム・ビー・エス(株) エフ・ビー・エム(株) (株)ムサシ・イービーシー ムサシ・イメージ情報(株) ムサシ・アイ・テクノ(株) 武蔵興産(株) (株)武蔵エンタープライズ (株)ジェイ・アイ・エム

役員	代表取締役会長	小林 厚一
	代表取締役社長	羽鳥 雅孝
	常務取締役	小林 佳典
	常務取締役	小野 貢市
	常務取締役	小林 将治
	常務取締役	羽鳥 智紀
	取締役	五島 眞一
	取締役	山本 義明
	取締役	村田 一則
	取締役	西沢 一
	取締役	森山 明彦
	取締役	横尾 孝之
	社外取締役	高原 巨章
	常勤監査役	村田 進
	常勤監査役	山村 隆
	社外監査役	安藤 信彦
	社外監査役	赤石 健

株式の状況 (2021年9月30日現在) STOCK INFORMATION

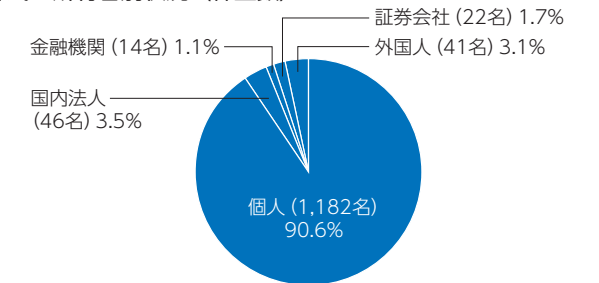
- 発行可能株式総数…………… 28,920,000株
- 発行済株式の総数…………… 7,950,000株
- 株主数…………… 1,305名

●大株主

株主名	持株数	持株比率
上毛実業株式会社	1,388 千株	20.4 %
ショウリン商事株式会社	897	13.2
光通信株式会社	566	8.3
ムサシ社員持株会	361	5.3
ムサシ互助会	299	4.4
小林厚一	237	3.5
株式会社日本カストディ銀行 信託口	229	3.4
株式会社三井住友銀行	190	2.8
株式会社みずほ銀行	160	2.3
羽鳥雅孝	137	2.0

(注)持株数は、千株未満を切り捨てて表示しております。
当社は自己株式1,135千株を保有しておりますが、上記の大株主から除いております。持株比率は自己株式を控除して計算しております。

●株式の所有者別状況 (株主数)



●株式の所有株数別状況 (株主数)

