

2016年3月期

決算説明会

2016年6月7日



決算概況

2016年3月期 実績 前期比

【連結】

(単位:百万円)

	15年3月期 実績	16年3月期 実績	差 異	増 減 率	16年3月期 従来予想
情報・印刷・産業システム機材	24,097	24,640	543	2.3%	24,474
金融汎用・選挙システム機材	6,648	5,082	△1,566	△23.6%	5,167
紙 ・ 紙 加 工 品	6,298	5,767	△531	△8.4%	5,790
不動産賃貸・リース事業等	208	218	10	4.8%	217
売上高合計	37,252	35,709	△1,543	△4.1%	35,650
営業利益	1,420	925	△495	△34.8%	1,017
経常利益	1,661	1,189	△472	△28.4%	1,103
純利益	1,096	753	△343	△31.3%	692
1株利益	147円24銭	101円18銭			92円97銭

*「親会社株主に帰属する当期純利益」を「純利益」と表記しています。

*「金融汎用システム機材」と「選挙システム機材」の個別売上高については単体の表を参照してください。

2016年3月期 実績 前期比

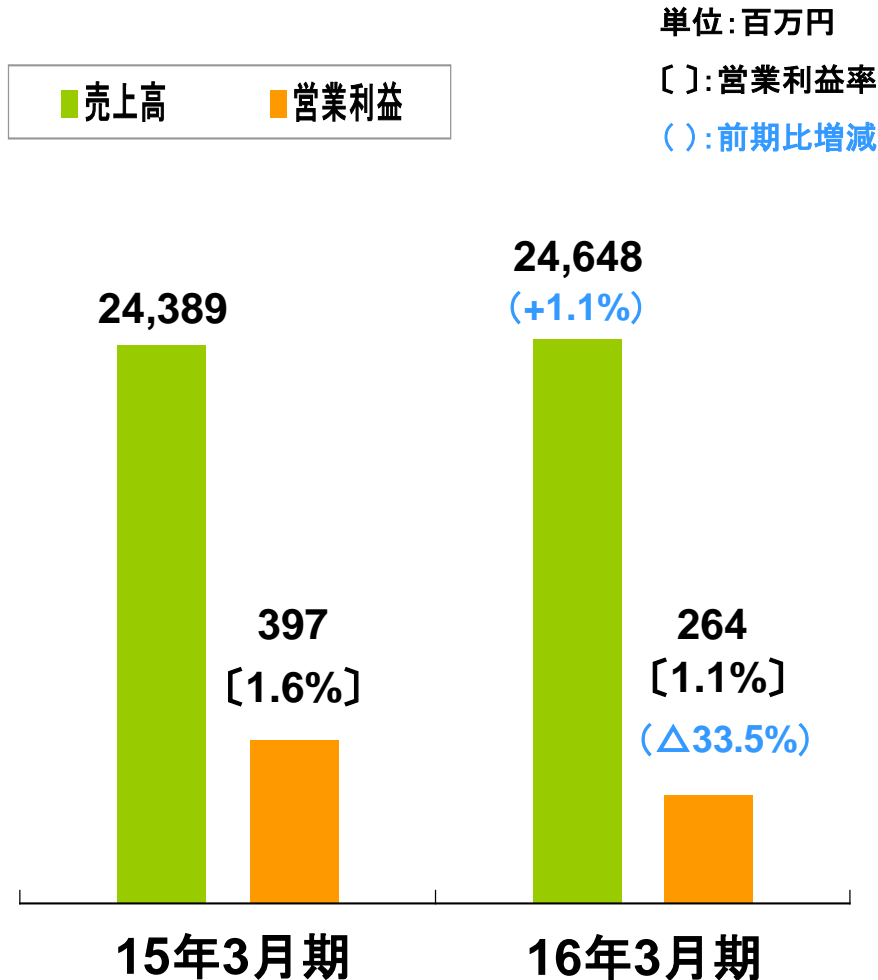
【 単 体 】

(単位:百万円)

	15年3月期 実績	16年3月期 実績	差 異	増 減 率	16年3月期 従来予想
情報・産業システム機材	7,589	8,084	495	6.5%	8,061
印刷システム機材	14,685	14,798	113	0.8%	14,572
金融汎用システム機材	2,383	2,589	206	8.6%	2,632
選挙システム機材	4,267	2,476	△1,791	△42.0%	2,518
紙 ・ 紙 加 工 品	6,298	5,767	△531	△8.4%	5,790
売上高合計	35,224	33,715	△1,509	△4.3%	33,574
営業利益	678	370	△308	△45.3%	508
経常利益	907	683	△224	△24.7%	676
当期利益	544	428	△116	△21.3%	428
1株利益	73円21銭	57円61銭			

■ 情報・印刷・産業システム機材

売上高・営業利益



ポイント

売上高

*セグメント間の内部売上高を含む

売上高: 246億48百万円(前期比1.1%増)

■情報システム機材:

工業用非破壊検査機材の販売は若干減少するも、スキャナー等の電子化機器の販売が伸長。また、文書デジタル化事業で民間企業からの受注が拡大し増収。

■印刷システム機材:

CTP機器やPOD機器の販売が順調に推移したほか、印刷機や印刷検査装置、印刷後加工機などの販売が伸長し増収。一方、機材の単価下落と競争激化により収益性低下。

営業利益

営業利益: 2億64百万円(前期比33.5%減)

■主に印刷システム機材の収益性低下の影響により減益。

■ 金融汎用・選挙システム機材

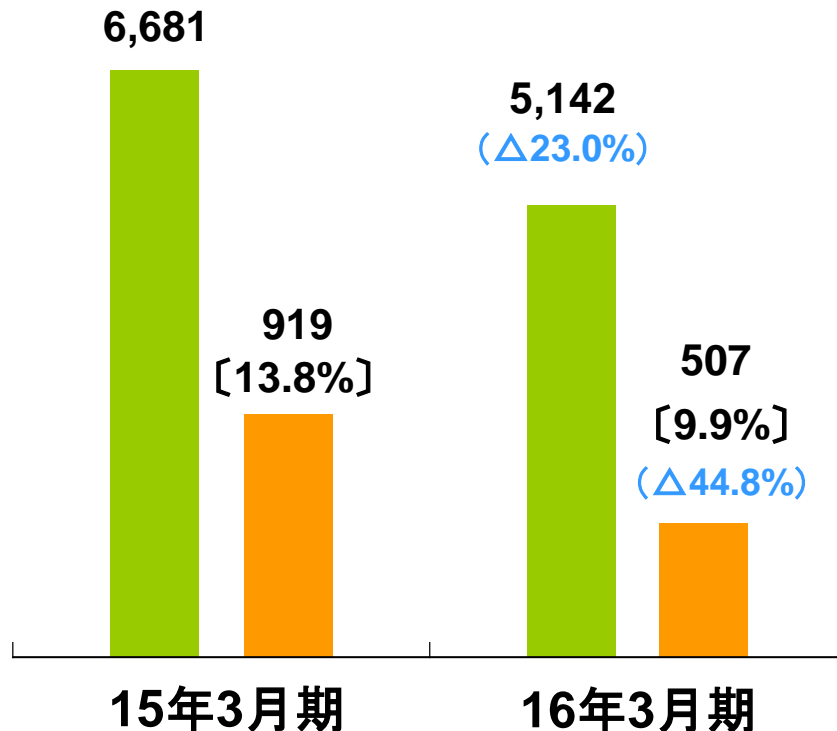
売上高・営業利益

単位:百万円

[]:営業利益率

():前期比増減

■ 売上高 ■ 営業利益



ポイント

売上高

*セグメント間の内部売上高を含む

売上高: 51億42百万円(前期比23.0%減)

■金融汎用システム機材:

金融機関のガバナンス強化によりセキュリティ機器の更新進む。また、金融機関向け貨幣処理機器の販売が伸長し増収。

■選挙システム機材:

統一地方選挙をはじめ、各地方選挙向けに選挙機器、業務管理ソフト等の販売が好調に推移するも、前期に伸長した衆議院選挙向け需要の反動減により大幅減収。

*「金融汎用システム機材」と「選挙システム機材」の個別売上高については左ページの単体表を参照。

営業利益

営業利益: 5億7百万円(前期比44.8%減)

■選挙システム機材の大幅な減収影響により減益。

■ 紙・紙加工品

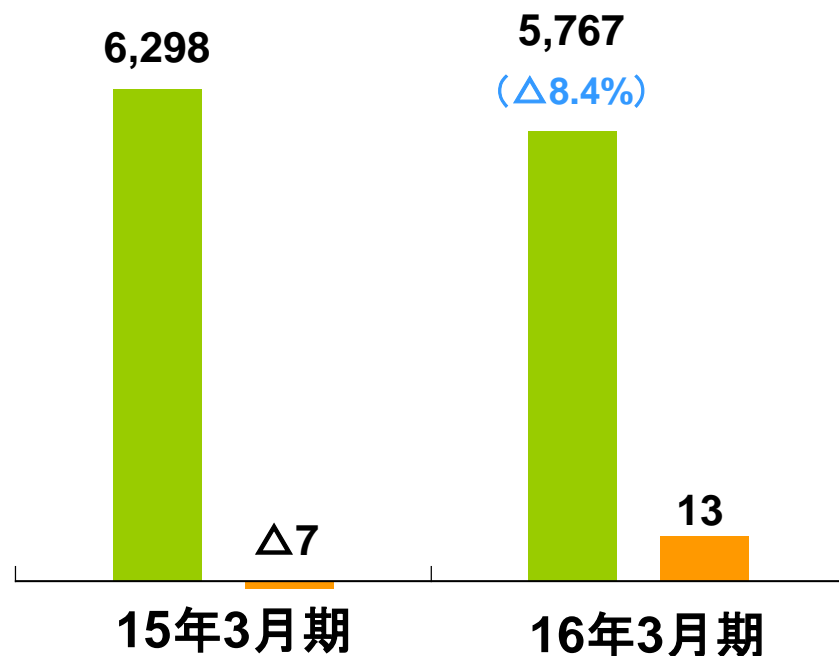
売上高・営業利益

単位:百万円

[]: 営業利益率

(): 前期比増減

■ 売上高 ■ 営業利益



ポイント

売上高

* セグメント間の内部売上高を含む

売上高: 57億67百万円(前期比8.4%減)

- 紙器用板紙の販売はパッケージ向けに堅調に推移するも、主力の印刷用紙や特殊包装紙の販売減少により減収。

営業利益

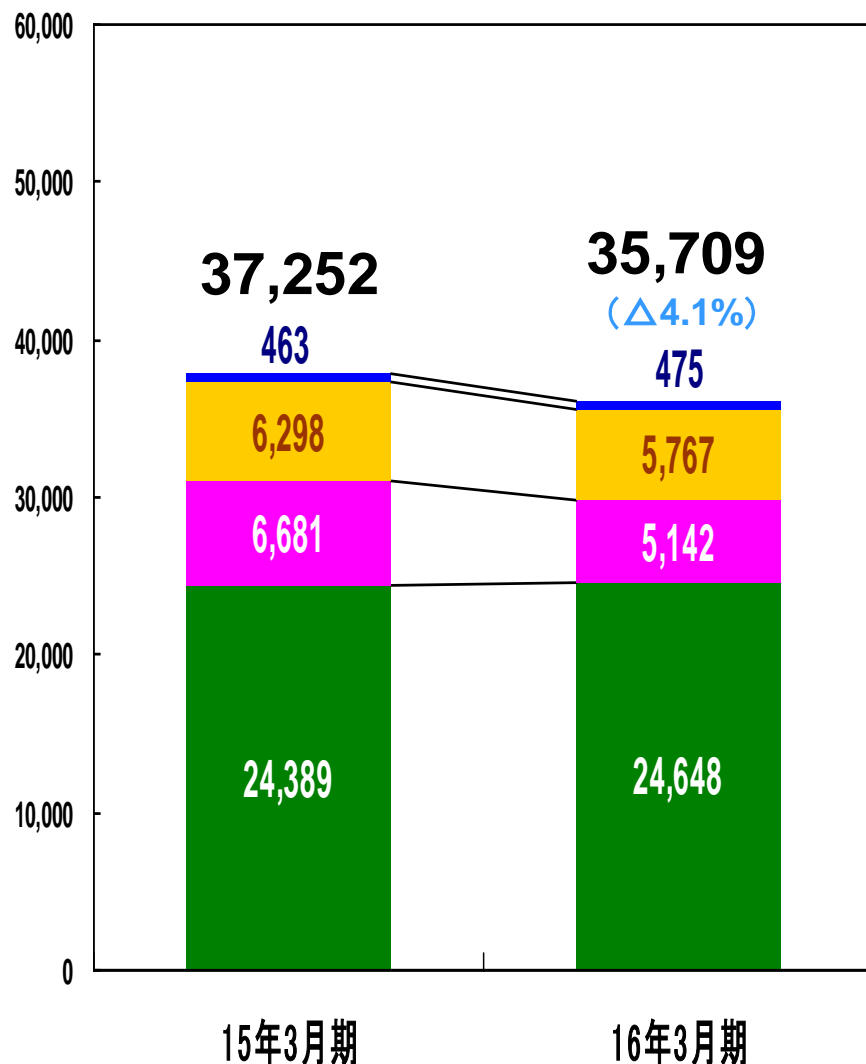
営業利益: 13百万円(前期は営業損失7百万円)

- 経費削減効果により利益回復。

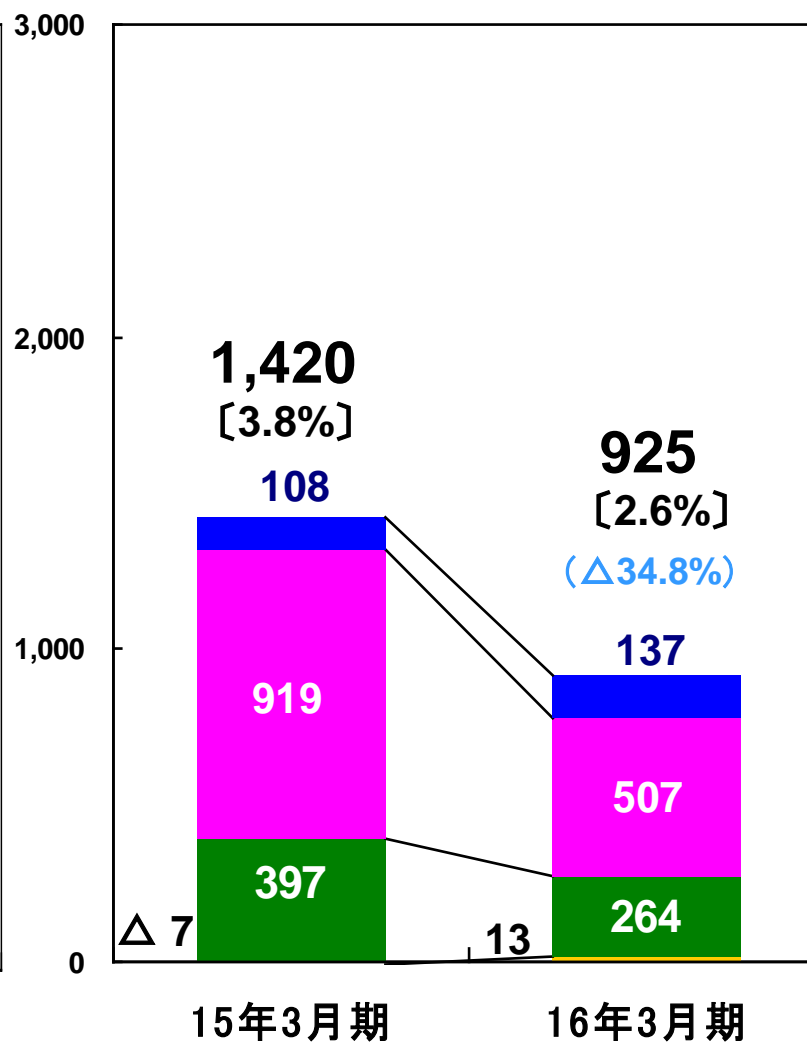
セグメント別売上高・営業利益(前期比)

売上高

*セグメント間の内部売上高を含む



営業利益



単位: 百万円

[]: 営業利益率

(): 前期比増減

- 不動産賃貸・リース事業等
- 金融汎用・選挙システム機材
- 情報・印刷・産業システム機材
- 紙・紙加工品

2016年3月期 実績 前期比

【連結】

* 各セグメント間の内部売上高を含む

■ セグメント別売上高・営業利益

(単位:百万円)

		15年3月期 実績	16年3月期 実績	差異	増減率
情報・印刷・産業 システム機材	売上高	24,389	24,648	259	1.1%
	営業利益	397	264	△133	△33.5%
金融汎用・選挙 システム機材	売上高	6,681	5,142	△1,539	△23.0%
	営業利益	919	507	△412	△44.8%
紙・紙加工品	売上高	6,298	5,767	△531	△8.4%
	営業利益	△7	13	20	—
不動産賃貸・ リース事業等	売上高	463	475	12	2.6%
	営業利益	108	137	29	26.9%
消 去	売上高	△579	△324	255	
	営業利益	2	2	0	
合 計	売上高	37,252	35,709	△1,543	△4.1%
	営業利益	1,420	925	△495	△34.8%

2017年3月期 見通し 前年比

売上高 参議院選挙実施により「選挙システム機材」の販売が大幅伸長し増収。

利益 自社開発商品「選挙システム機材」の増収効果により増益。

【連結】

(単位:百万円)

	16年3月期 実績	17年3月期 見通し	差異	増減率
情報・印刷・産業システム機材	24,640	24,775	135	0.5%
金融汎用・選挙システム機材	5,082	6,227	1,145	22.5%
紙 ・ 紙 加 工 品	5,767	6,000	233	4.0%
不動産賃貸・リース事業等	218	219	1	0.5%
売上高合計	35,709	37,221	1,512	4.2%
営業利益	925	1,143	218	23.5%
経常利益	1,189	1,232	43	3.5%
純利益	753	775	22	2.9%
1株利益	101円18銭	104円12銭		

*「親会社株主に帰属する当期純利益」を「純利益」と表記しています。

*「金融汎用システム機材」と「選挙システム機材」の個別売上高については単体の表を参照してください。

2017年3月期 見通し 前年比

【 単 体 】

(単位:百万円)

	16年3月期 実績	17年3月期 見通し	差 異	増 減 率
情報・産業システム機材	8,084	8,200	116	1.4%
印刷システム機材	14,798	14,800	2	0.0%
金融汎用システム機材	2,589	2,800	211	8.1%
選挙システム機材	2,476	3,400	924	37.3%
紙 ・ 紙 加 工 品	5,767	6,000	233	4.0%
売上高合計	33,715	35,200	1,485	4.4%
営業利益	370	532	162	43.5%
経常利益	683	702	19	2.7%
当期利益	428	421	△7	△1.8%
1株利益	57円61銭	56円56銭		

基本方針: 「内部留保の充実」と「業績に応じた利益還元」

16年3月期の配当金

- 中間配当(実績): 普通配当 10円
- 期末配当(予定): 普通配当 10円

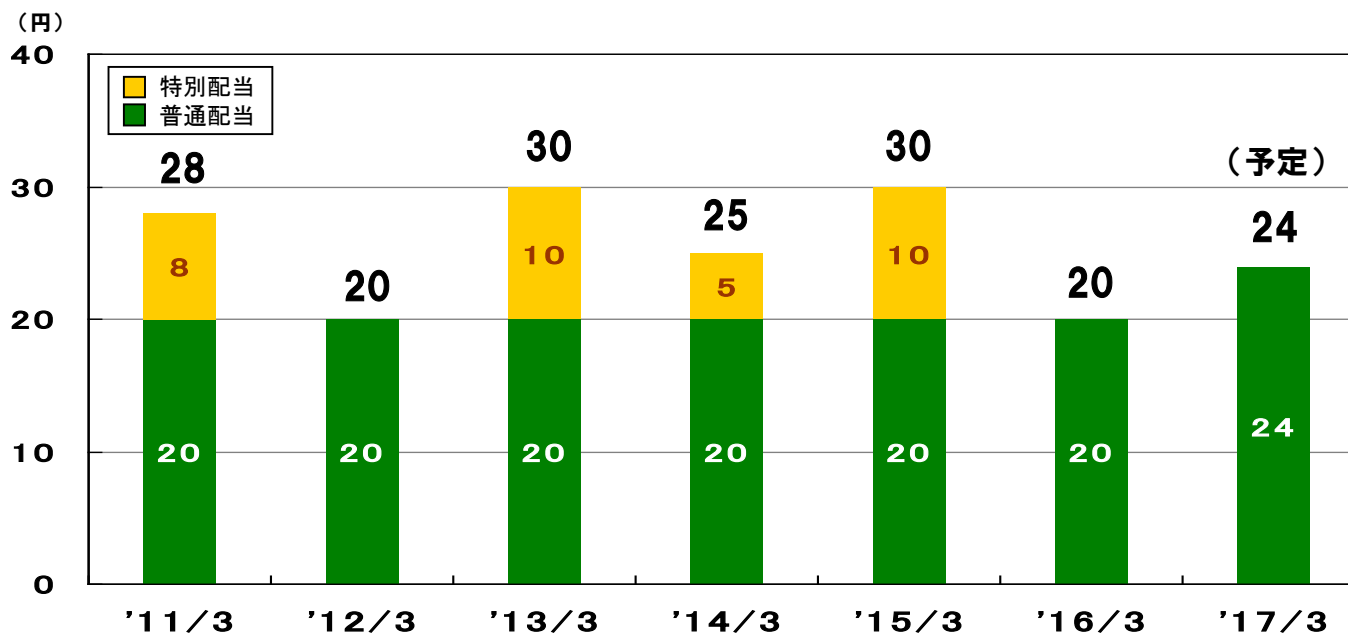
年間配当金: **20円**

17年3月期の配当金(予定)

- 中間配当: 普通配当 12円(2円増配)
- 期末配当: 普通配当 12円(2円増配)

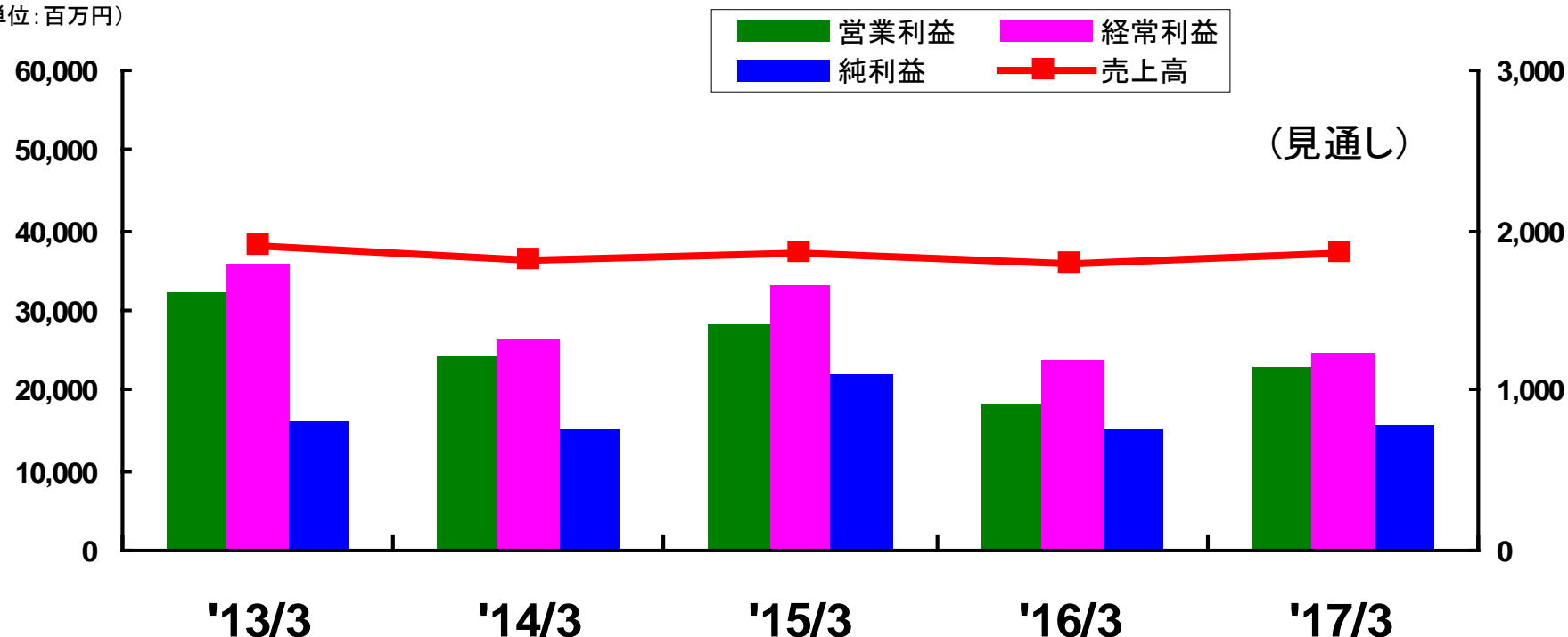
年間配当金: **24円(4円増配)**

[年間配当金の推移]



売上・利益の推移（連結）

(単位:百万円)



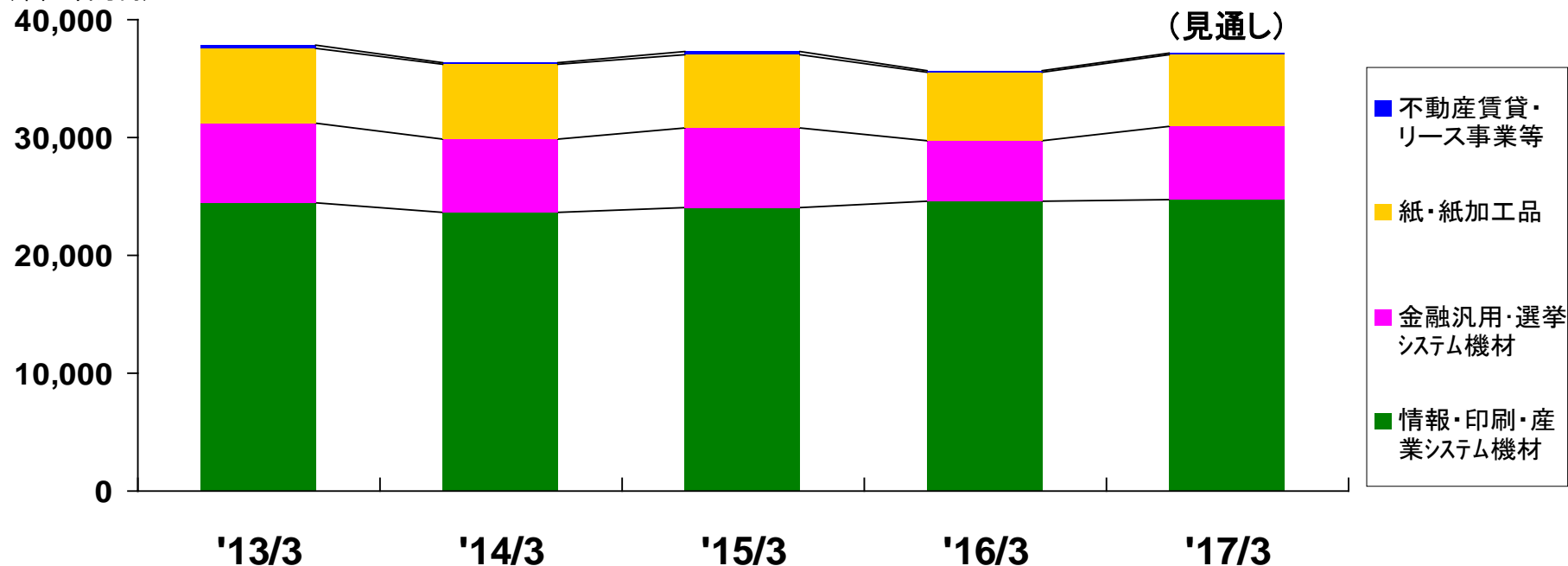
(単位:百万円)

	'13/3	'14/3	'15/3	'16/3	'17/3(見通し)
売上高	37,856	36,412	37,252	35,709	37,221
営業利益	1,603	1,204	1,420	925	1,143
経常利益	1,798	1,322	1,661	1,189	1,232
純利益	801	761	1,096	753	775

*「親会社株主に帰属する当期純利益」を「純利益」と表記しています。

セグメント別売上高推移（連結）

(単位:百万円)

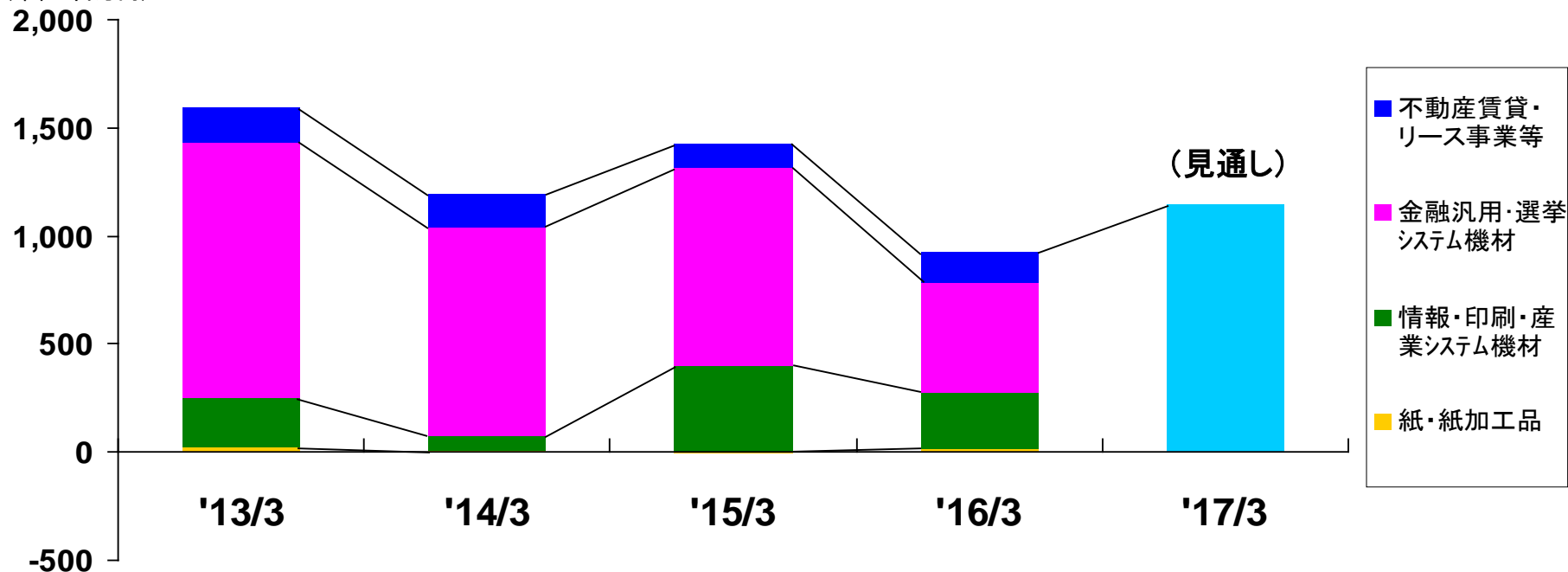


(単位:百万円)

	'13/3	'14/3	'15/3	'16/3	'17/3(見通し)
情報・印刷・産業システム機材	24,485	23,608	24,097	24,640	24,775
金融汎用・選挙システム機材	6,736	6,251	6,648	5,082	6,227
紙・紙加工品	6,404	6,328	6,298	5,767	6,000
不動産賃貸・リース事業等	229	224	208	218	219
合計	37,856	36,412	37,252	35,709	37,221

セグメント別営業利益推移（連結）

(単位:百万円)

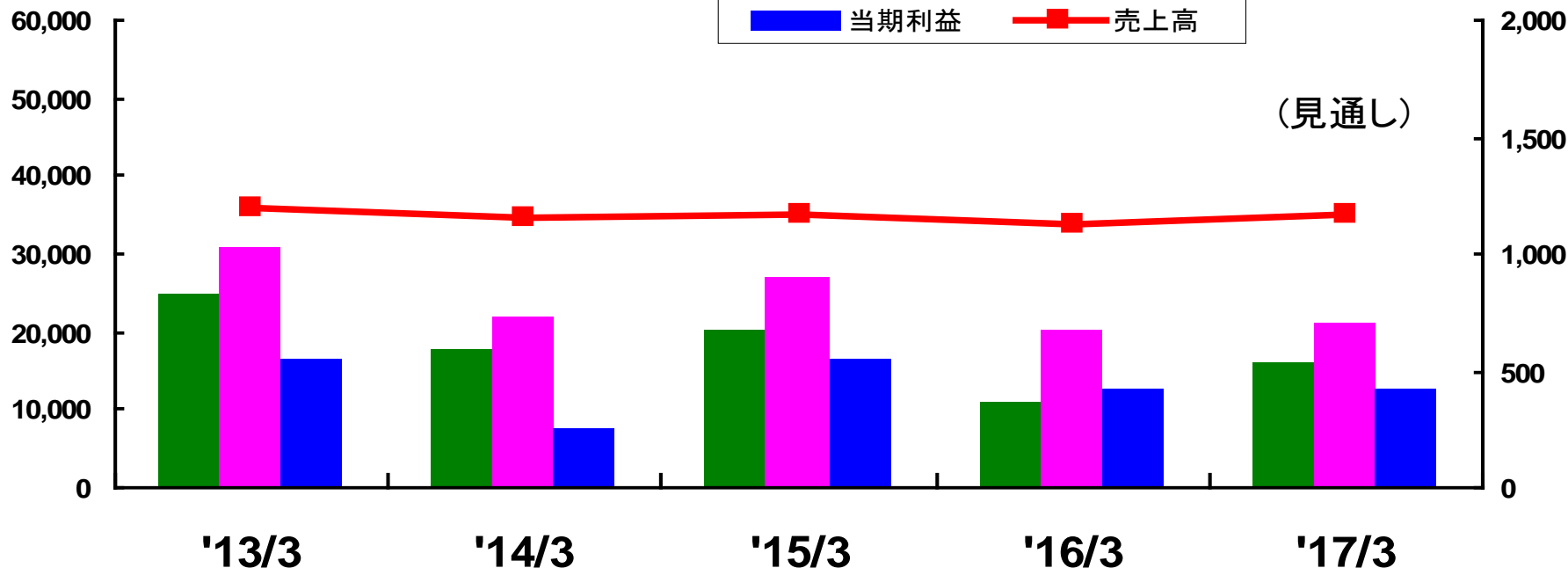


(単位:百万円)

	'13/3	'14/3	'15/3	'16/3	'17/3(見通し)
情報・印刷・産業システム機材	223	72	397	264	-
金融汎用・選挙システム機材	1,181	965	919	507	-
紙・紙加工品	26	6	△7	13	-
不動産賃貸・リース事業等	168	156	108	137	-
合計	1,603	1,204	1,420	925	1,143

売上・利益の推移（単体）

(単位: 百万円)

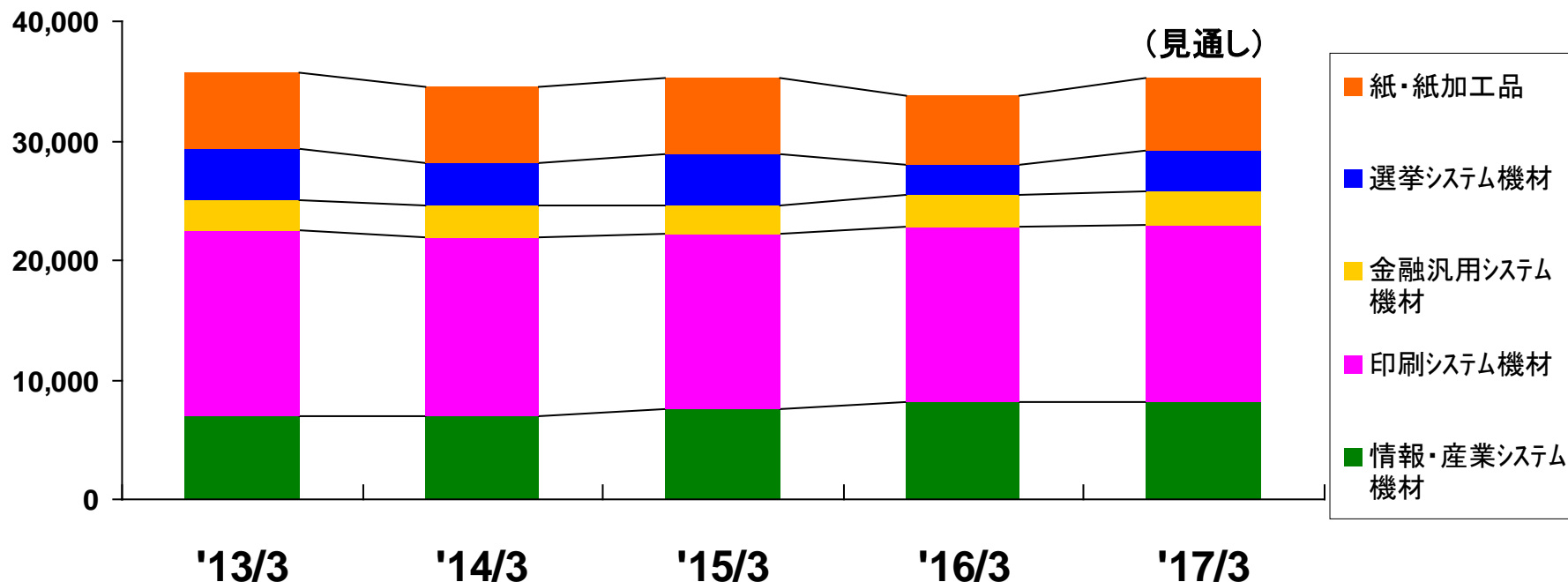


(単位: 百万円)

	'13/3	'14/3	'15/3	'16/3	'17/3(見通し)
売上高	35,769	34,545	35,224	33,715	35,200
営業利益	824	589	678	370	532
経常利益	1,030	737	907	683	702
当期利益	553	249	544	428	421

部門別売上高推移（単体）

（単位：百万円）



（単位：百万円）

	'13/3	'14/3	'15/3	'16/3	'17/3(見通し)
情報・産業システム機材	6,970	6,913	7,589	8,084	8,200
印刷システム機材	15,622	15,055	14,685	14,798	14,800
金融汎用システム機材	2,378	2,630	2,383	2,589	2,800
選挙システム機材	4,393	3,616	4,267	2,476	3,400
紙・紙加工品	6,404	6,328	6,298	5,767	6,000
合計	35,769	34,545	35,224	33,715	35,200

業績の推移(連結)

(単位:百万円)

	2010/3	2011/3	2012/3	2013/3	2014/3	2015/3	2016/3	2017/3 見通し
情報・印刷	33,263	30,569	26,536	24,485	23,608	24,097	24,640	24,775
金融汎用・選挙	5,843	6,200	4,689	6,736	6,251	6,648	5,082	6,227
紙・紙加工品	7,334	6,602	6,669	6,404	6,328	6,298	5,767	6,000
不動産賃貸・リース事業等	227	232	231	229	224	208	218	219
売上高合計	46,669	43,604	38,126	37,856	36,412	37,252	35,709	37,221
営業利益	3,557	1,870	795	1,603	1,204	1,420	925	1,143
経常利益	3,766	2,016	890	1,798	1,322	1,661	1,189	1,232
純利益	2,254	675	388	801	761	1,096	753	775
1株利益	283円74銭	85円00銭	48円91銭	100円94銭	100円60銭	147円24銭	101円18銭	104円12銭
設備投資	662	386	365	320	273	709	287	316
減価償却費	494	549	385	355	326	324	372	375
研究開発費	139	59	99	106	100	140	163	137

*「親会社株主に帰属する当期純利益」を「純利益」と表記しています。

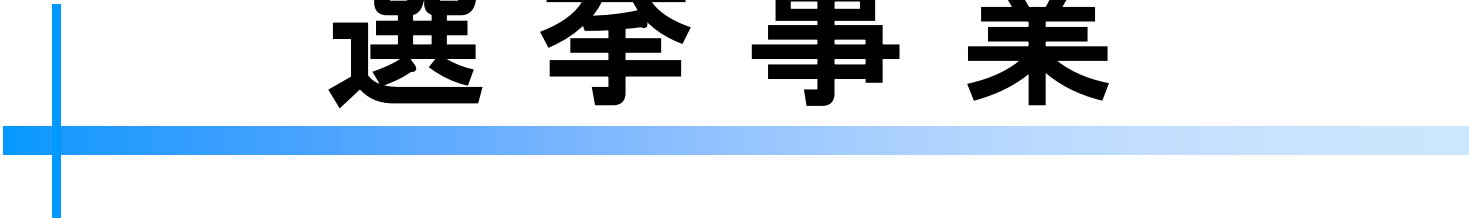
業績の推移(単体)

(単位:百万円)

	2010/3	2011/3	2012/3	2013/3	2014/3	2015/3	2016/3	2017/3 見通し
情 報	16,017	11,424	8,186	6,970	6,913	7,589	8,084	8,200
印 刷	15,436	17,026	16,369	15,622	15,055	14,685	14,798	14,800
金 融 汎 用	2,598	2,496	2,772	2,378	2,630	2,383	2,589	2,800
選 挙	3,250	3,692	1,912	4,393	3,616	4,267	2,476	3,400
紙 ・ 紙 加 工 品	7,334	6,602	6,669	6,404	6,328	6,298	5,767	6,000
売 上 高 合 計	44,637	41,242	35,909	35,769	34,545	35,224	33,715	35,200
営 業 利 益	2,281	931	503	824	589	678	370	532
経 常 利 益	2,528	1,128	703	1,030	737	907	683	702
当 期 純 利 益	1,445	190	365	553	249	544	428	421
1 株 利 益	181円87銭	24円03銭	46円05銭	69円67銭	32円93銭	73円21銭	57円61銭	56円56銭

注目事業

選挙事業



選挙システム機材

投票率を高める告知啓発用品から投開票所で使用される効率化機器や用品・用具、業務管理ソフトまで選挙事務に必要な機材やシステム、サービスを総合的に取り扱っています。

告知啓発用品



のぼり



風船



うちわ



ティッシュペーパー

投票所向け商品




投票用紙交付機



開く投票用紙



投票箱



投票記載台

- ・ 選挙機器
- ・ 開く投票用紙
- ・ 業務管理システム
- ・ 選挙用品用具
- ・ 選挙前の告知啓発用品

業務管理システム



各種投開票システムソフト

開票所向け商品

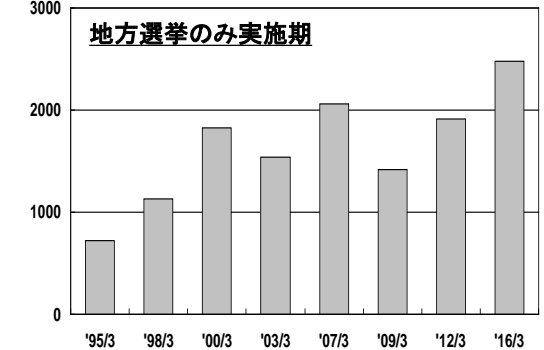
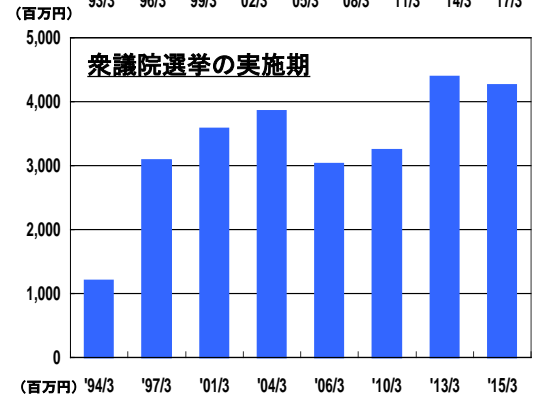
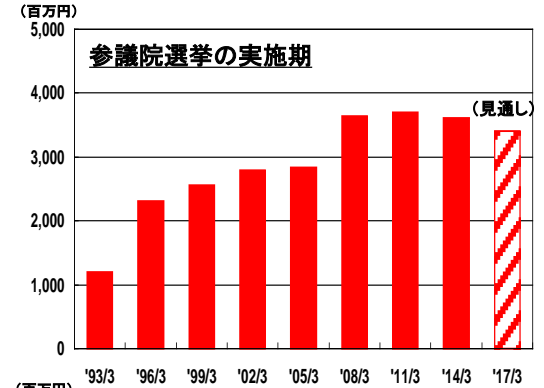
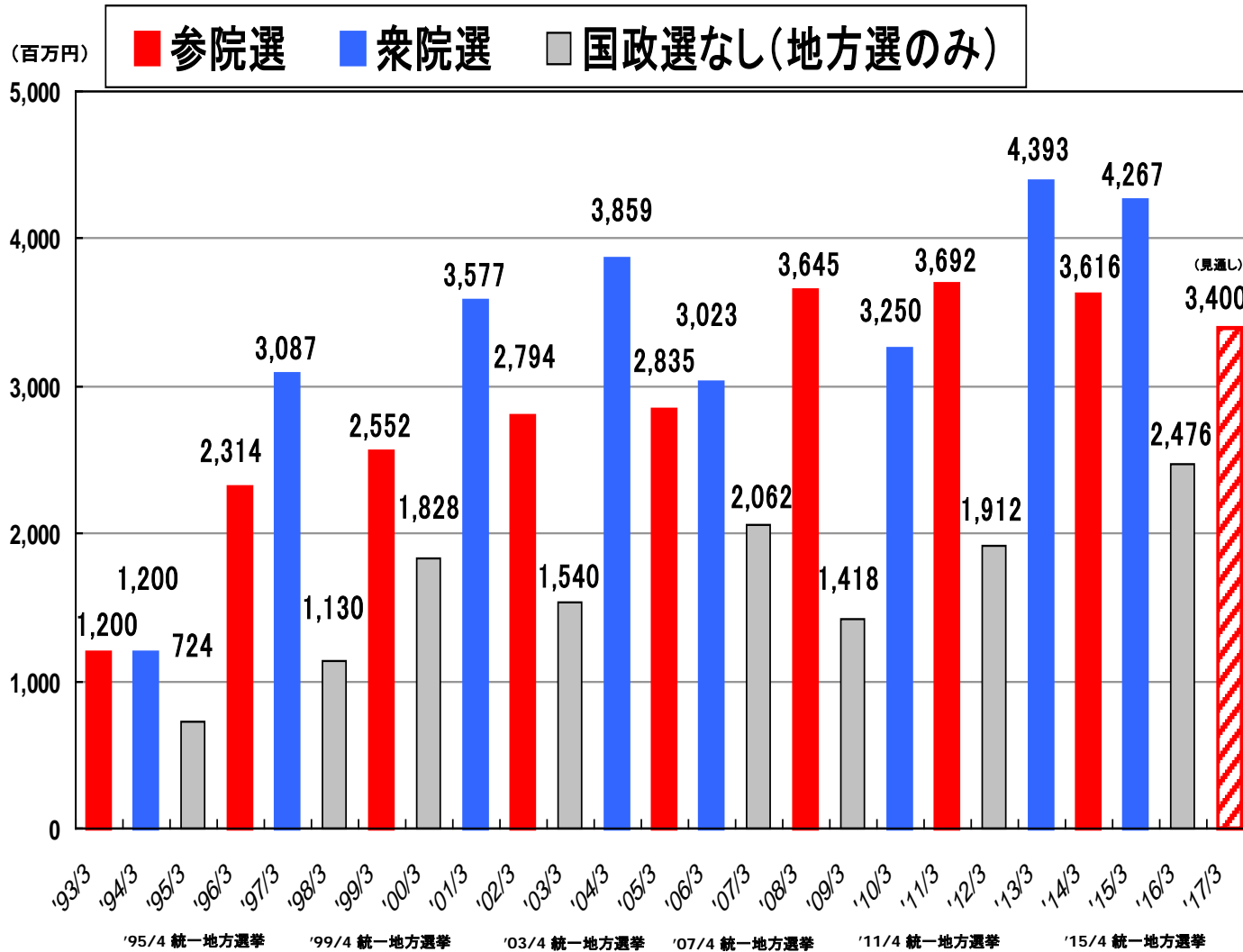


投票用紙読取分類機



投票用紙計数機

選挙システム機材売上高の推移(単体)

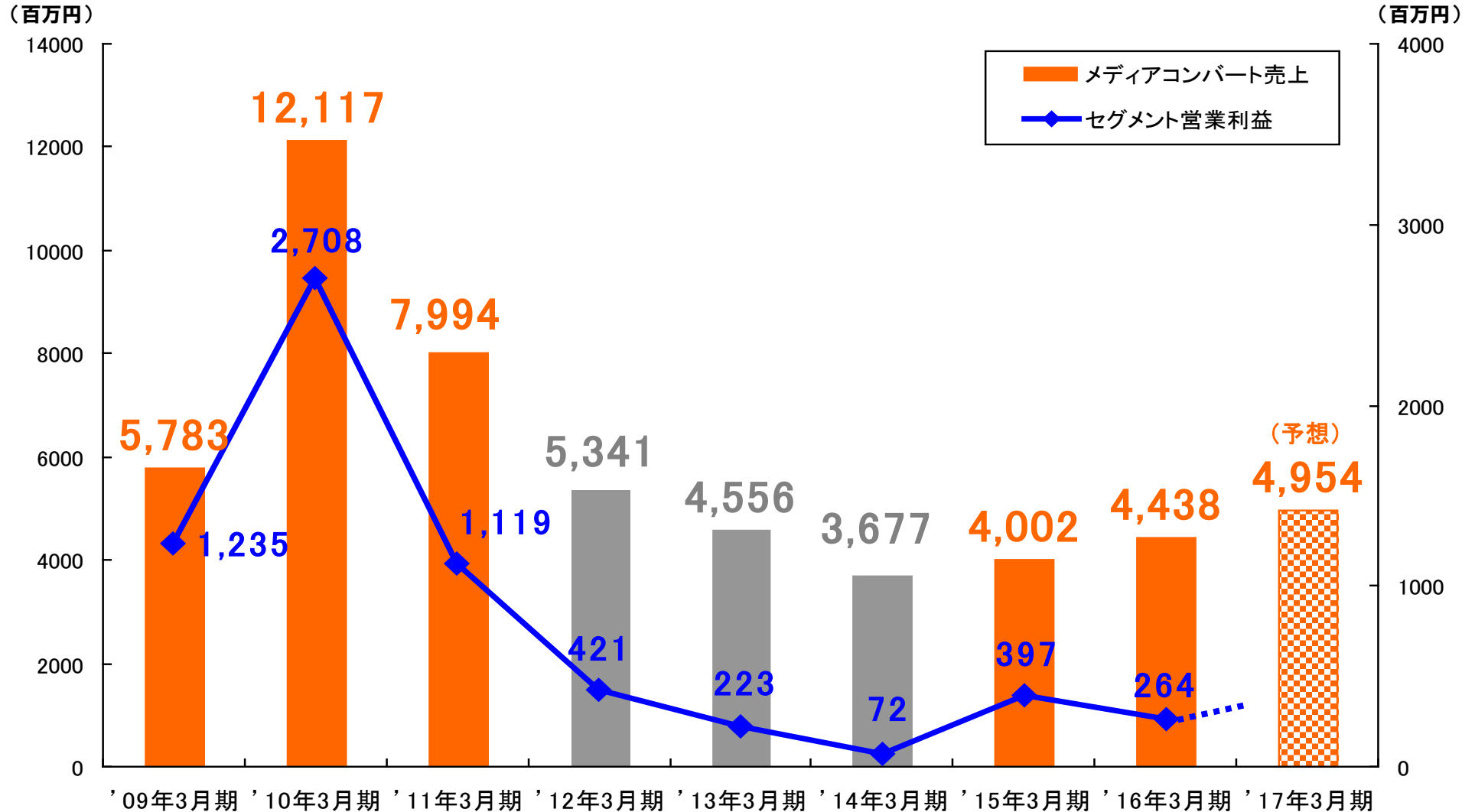


メディアコンバート事業



売上の推移：メディアコンバート売上の推移(連結)

「情報・印刷・産業システム機材セグメント」の内数



収益性の向上策

■採算性重視で案件を選別受注 → 適正利益を確保

■委員会を設置（2015年10月1日）

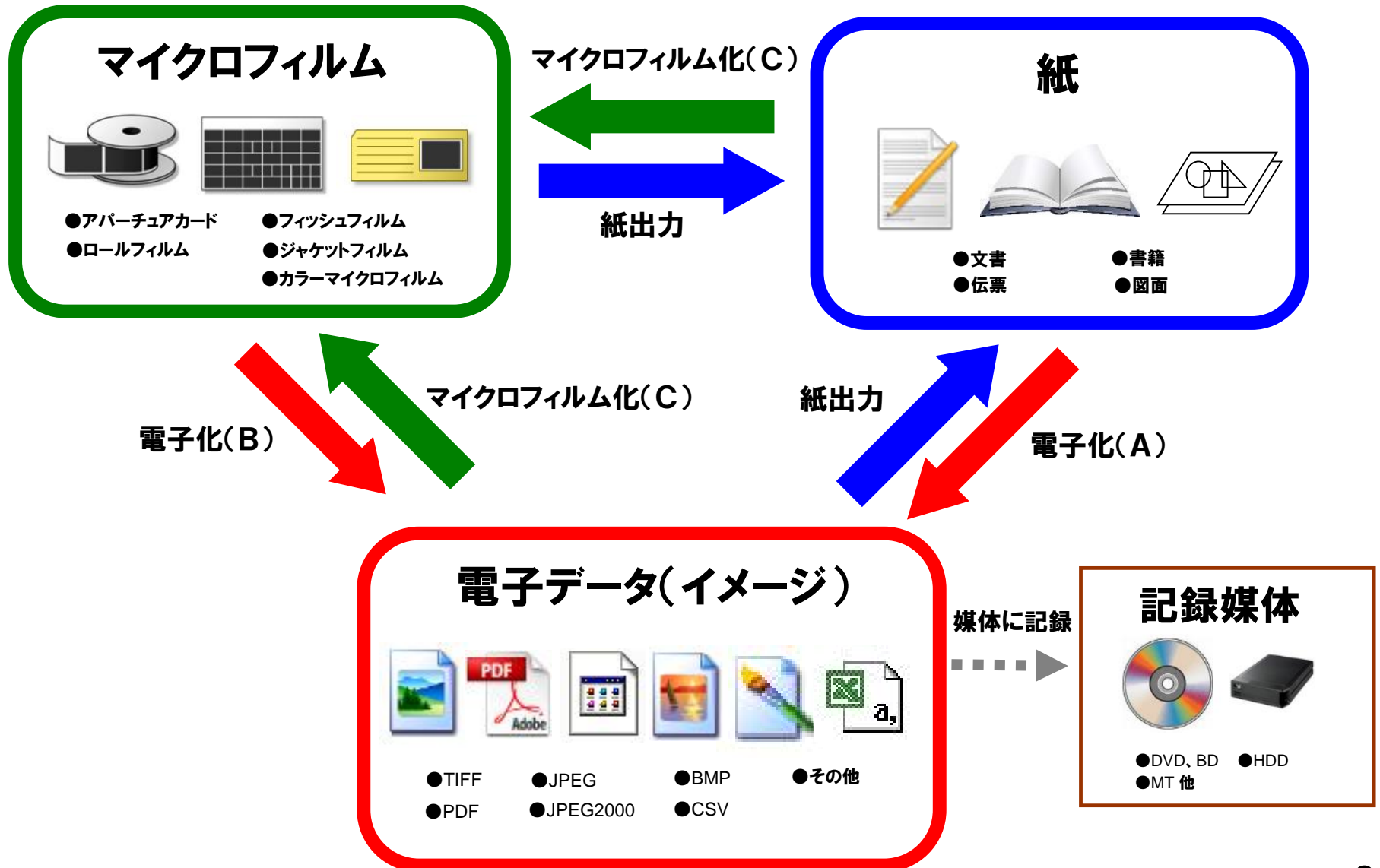
「ムサシグループ・アウトソーシングマネジメント委員会」

- 大口案件に対し、受託業務の採算性を精査



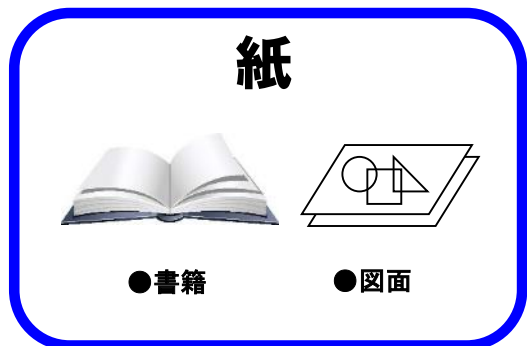

採算性を重視した案件の選別

メディアコンバートサービスの概要



(A) 紙媒体を電子データ化するサービス

- ペーパースキャニング : 文書・書籍及び技術資料・図面等をお預かりし整理・分類した後、パソコンで検索・閲覧するため電子媒体(CD、DVD、etc.)にコンバート(変換)します。情報のデジタル化・コンパクト化。
- データ入力 : デジタルデータのデータベース検索のために必要な情報の入力。



電子データ(イメージ)



電子化文書 + CSV(属性)
(TIFF, PDF, BMP, JPEG, JPEG2000他)

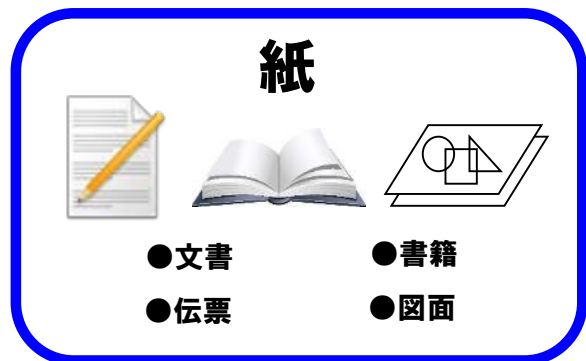
(B) マイクロフィルムを電子データ化するサービス

- マイクロフィルムコンバート： 各種フォームのマイクロフィルムをお預かりし、整理・分類してパソコンによる検索・閲覧用の電子媒体(CD、DVD、etc.)へコンバート(変換)します。
- データ入力 : デジタル・フィルムイメージのデータベース検索のために必要な情報の入力。



(C) 紙媒体・電子データをマイクロフィルム化するサービス

●マイクロフィルム撮影：紙からマイクロフィルムに変換します。



マイクロフィルム
カメラ撮影



●マイクロフィルム撮影：電子データからマイクロフィルムに変換します。






広大なイメージングセンター




データ入力センター



X線フィルムのスキャンニング



マイクロフィルムのスキャンニング



書籍のスキャンニング

株式会社ムサシ 広報室

住所: 〒104-0061 東京都中央区銀座8丁目20番36号

TEL: 03-3546-7710(直通)

FAX: 03-3546-7831

E-mail: ir@musashinet.co.jp

【ホームページ】

<http://www.musashinet.co.jp/>