

2013年3月期

# 決算説明会

2013年 6月4日

# 2013年3月期 実績 前期比

## 【連結】

(単位:百万円)

	12年3月期 実績	13年3月期 実績	差異	増減率
情報・印刷・産業システム機材	26,536	24,485	△2,050	△7.7%
金融汎用・選挙システム機材	4,689	6,736	2,047	43.7%
紙 ・ 紙 加 工 品	6,669	6,404	△265	△4.0%
そ の 他	231	229	△1	△0.8%
売上高合計	38,126	37,856	△270	△0.7%
営業利益	795	1,603	808	101.7%
経常利益	890	1,798	907	102.0%
当期利益	388	801	413	106.4%
1株利益	48円91銭	100円94銭		

\*「金融汎用システム機材」と「選挙システム機材」の個別売上高については単体の表を参照してください。

# 2013年3月期 実績 前期比

## 【 単 体 】

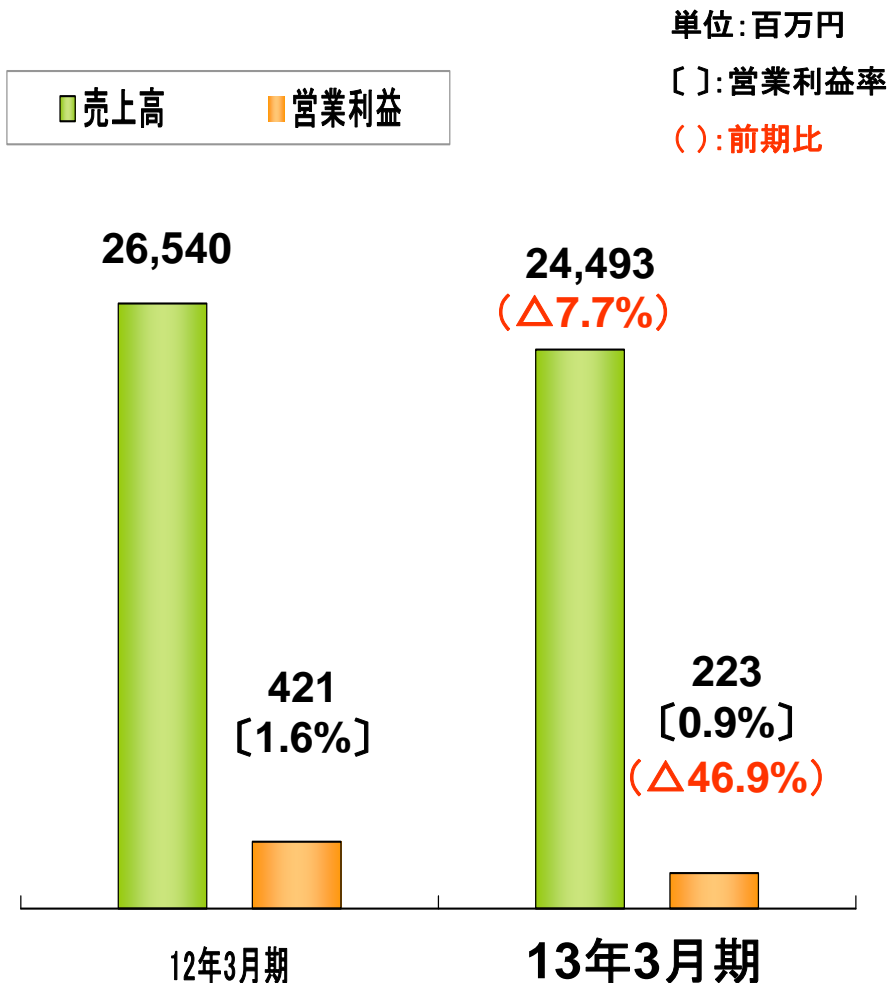
(単位:百万円)

	12年3月期 実績	13年3月期 実績	差 異	増 減 率
情報・産業システム機材	8,186	6,970	△1,215	△14.9%
印刷システム機材	16,369	15,622	△746	△4.6%
金融汎用システム機材	2,772	2,378	△393	△14.2%
選挙システム機材	1,912	4,393	2,481	129.8%
紙 ・ 紙 加 工 品	6,669	6,404	△265	△4.0%
売上高合計	35,909	35,769	△140	△0.4%
営業利益	503	824	321	63.9%
経常利益	703	1,030	326	46.5%
当期利益	365	553	187	51.3%
1株利益	46円05銭	69円67銭		

# セグメント情報(前期比)

## 情報・印刷・産業システム機材

### 売上高・営業利益



### ポイント

#### 売上高

\*セグメント間の内部売上高を含む

**売上高: 244億93百万円(前期比7.7%減)**

#### ■情報システム機材:

「文書のデジタル化業務」の受注が減少したほか、スキャナーなどドキュメントの電子化システムの販売も減少。

#### ■印刷システム機材:

デジタル印刷機器、印刷材料の販売とも若干減少。

#### 営業利益

**営業利益: 2億23百万円(前期比46.9%減)**

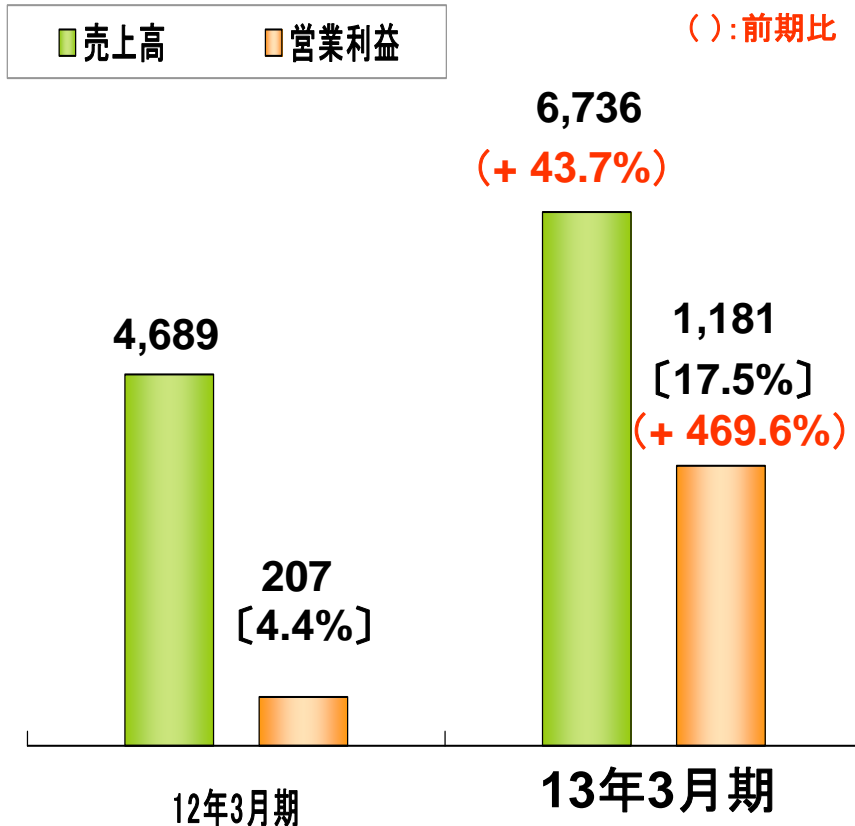
■情報システム機材「文書のデジタル化業務」の受注減と、印刷システム機材の利益率低下の影響により減益。

# セグメント情報(前期比)

## 金融汎用・選挙システム機材

### 売上高・営業利益

単位:百万円  
〔〕:営業利益率  
( ):前期比



### ポイント

#### 売上高

\*セグメント間の内部売上高を含む

**売上高: 67億36百万円(前期比43.7%増)**

#### ■金融汎用システム機材:

一部のセキュリティ機器は販売伸長するも、貨幣処理システムや流通市場向け精算システムの販売が減少。

#### ■選挙システム機材:

衆議院選挙、東京都知事選挙の実施により同選挙向け機材販売が大幅伸長。

\*「金融汎用システム機材」と「選挙システム機材」の個別売上高についてはP.1下段の単体表を参照。

#### 営業利益

**営業利益: 11億81百万円(前期比469.6%増)**

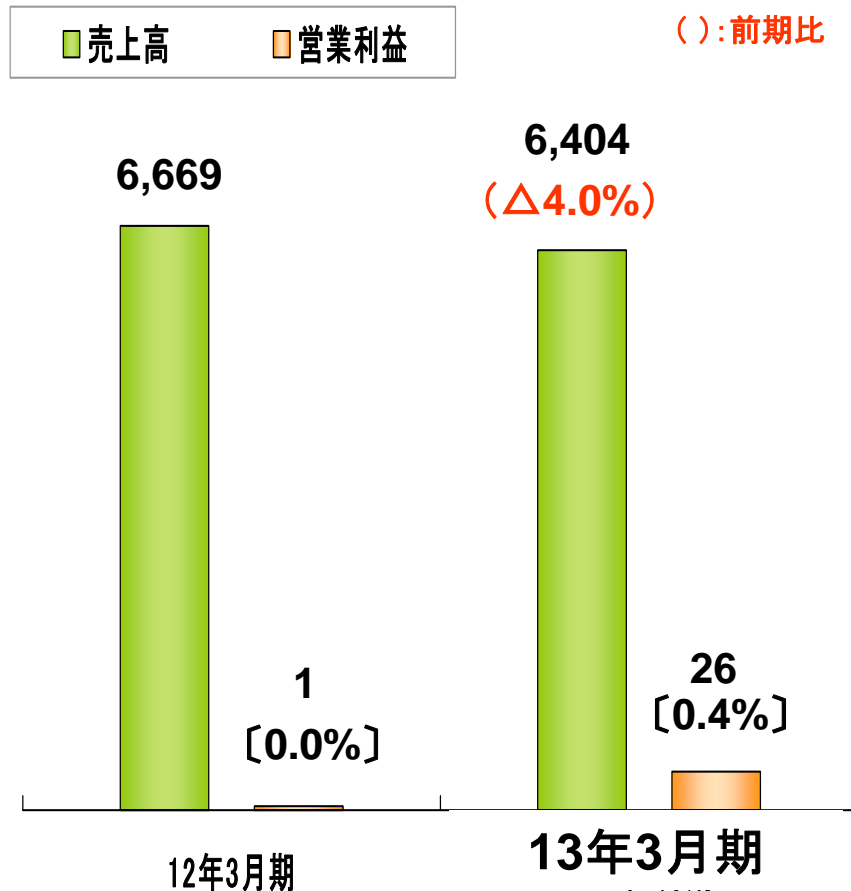
■選挙機材販売の伸長により大幅増益。

# セグメント情報(前期比)

## ■ 紙・紙加工品

### 売上高・営業利益

単位:百万円  
〔〕:営業利益率  
( ):前期比



### ポイント

#### 売上高

\*セグメント間の内部売上高を含む

売上高: 64億4百万円(前期比4.0%減)

- 一部の高付加価値商品は販売伸長するも、広告需要の低迷と安価な輸入紙流入により印刷用紙の販売が減少。

#### 営業利益

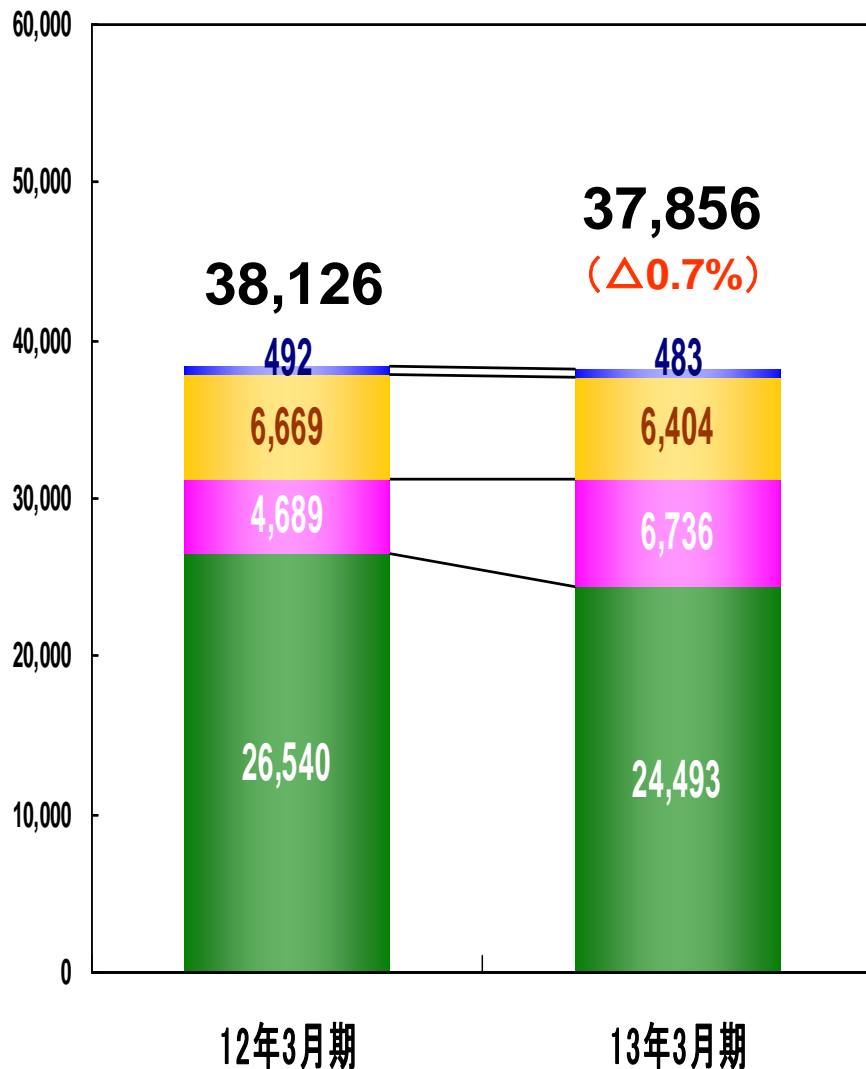
営業利益: 26百万円(前期は営業利益1百万円)

- 利益率の改善により増益。

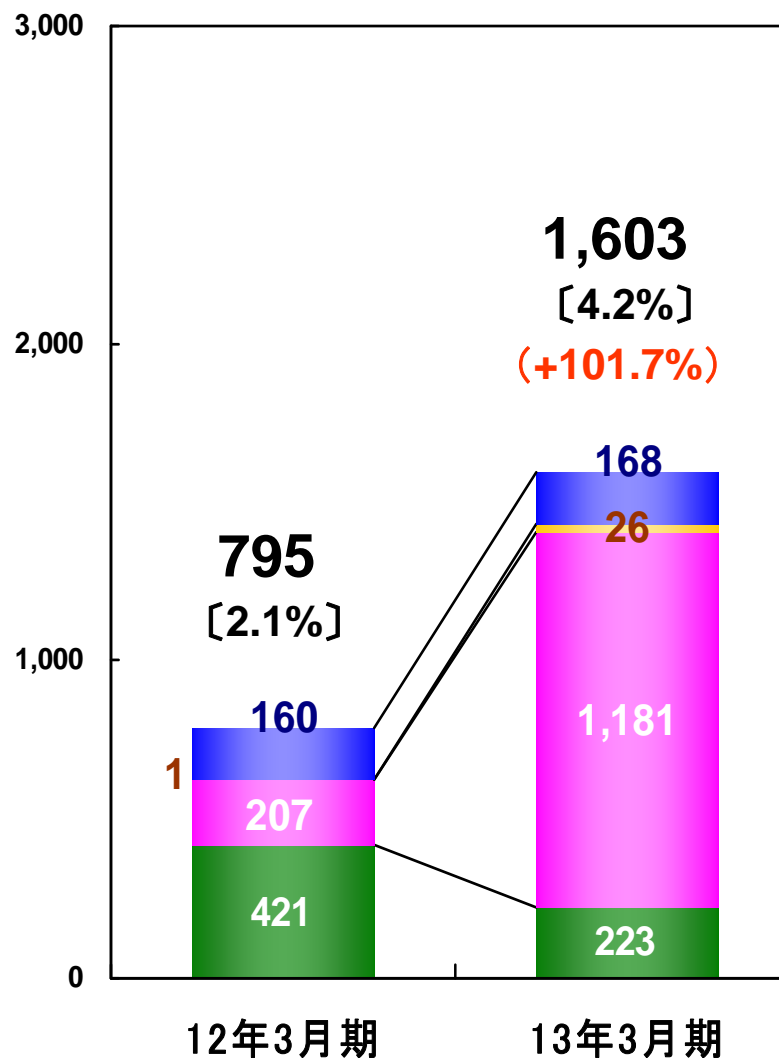
# セグメント別売上高・営業利益(前期比)

## 売上高

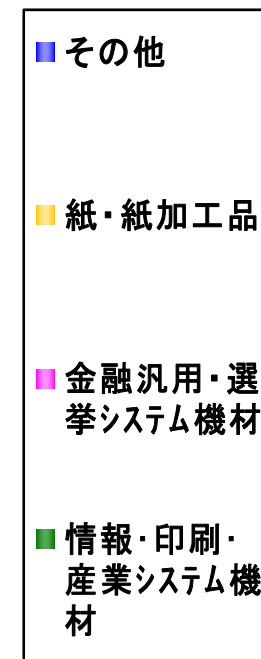
\*セグメント間の内部売上高を含む



## 営業利益



単位:百万円  
[ ]:営業利益率  
( ):前期比



# 2013年3月期 実績 前期比

【連結】

\* 各セグメント間の内部売上高を含む

## ■ セグメント別売上高・営業利益

(単位:百万円)

		12年3月期 実績	13年3月期 実績	差異	増減率
情報・印刷・産業 システム機材	売上高	26,540	24,493	△2,046	△7.7%
	営業利益	421	223	△197	△46.9%
金融汎用・選挙 システム機材	売上高	4,689	6,736	2,047	43.7%
	営業利益	207	1,181	974	469.6%
紙・紙加工品	売上高	6,669	6,404	△265	△4.0%
	営業利益	1	26	24	—
その他	売上高	492	483	△9	△1.9%
	営業利益	160	168	7	5.0%
消去	売上高	△265	△261	3	
	営業利益	3	2	△0	
合計	売上高	38,126	37,856	△270	△0.7%
	営業利益	795	1,603	808	101.7%



# 2014年3月期 見通し 前年比

**売上高** 「選挙システム機材」は減収見通しでも、その他の事業で改善を見込み増収。

**利益** 「選挙システム機材」の減収影響により若干の営業減益。当期純利益は特損無くなり増益。

## 【連結】

(単位:百万円)

	13年3月期 実績	14年3月期 見通し	差異	増減率
情報・印刷・産業システム機材	24,485	26,287	1,802	7.4%
金融汎用・選挙システム機材	6,736	6,064	△672	△10.0%
紙 ・ 紙 加 工 品	6,404	6,400	△4	△0.1%
そ の 他	229	228	△1	△0.7%
売上高合計	37,856	38,980	1,124	3.0%
営業利益	1,603	1,560	△43	△2.7%
経常利益	1,798	1,633	△165	△9.2%
当期利益	801	1,000	198	24.7%
1株利益	100円94銭	133円45銭		

\*「金融汎用システム機材」と「選挙システム機材」の個別売上高については単体の表を参照してください。

# 2014年3月期 見通し 前年比

## 【 単 体 】

(単位:百万円)

	13年3月期 実績	14年3月期 見通し	差 異	増 減 率
情報・産業システム機材	6,970	8,300	1,329	19.1%
印刷システム機材	15,622	15,800	177	1.1%
金融汎用システム機材	2,378	2,900	521	21.9%
選挙システム機材	4,393	3,100	△1,293	△29.4%
紙 ・ 紙 加 工 品	6,404	6,400	△4	△0.1%
売上高合計	35,769	36,500	730	2.0%
営業利益	824	749	△75	△9.2%
経常利益	1,030	903	△127	△12.4%
当期利益	553	542	△11	△2.1%
1株利益	69円67銭	72円33銭		

# 利益配分について(配当金)

基本方針: 「内部留保の充実」と「業績に応じた利益還元」



## 13年3月期の配当金

- 中間配当(実施): 普通配当 10円
- 期末配当(予定): 普通配当 10円  
+ 特別配当 10円

---

**年間配当金: 30円**

配当金推移:

10年3月期実績: 年間配当35円(普通配当20円 + 特別配当15円)

11年3月期実績: 年間配当28円(普通配当20円 + 特別配当8円)

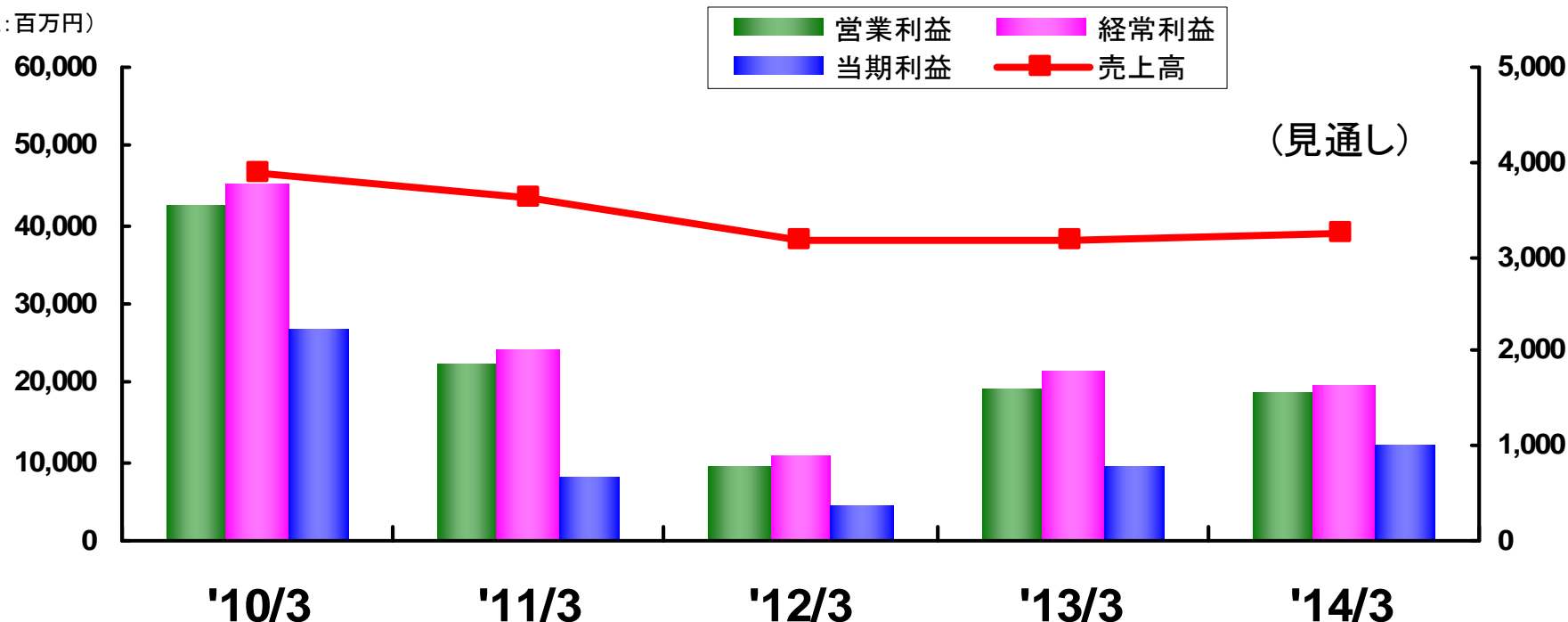
12年3月期実績: 年間配当20円(普通配当20円)

**13年3月期 : 年間配当30円(普通配当20円+ 特別配当10円)**

**14年3月期予定: 年間配当20円(中間配当10円+期末配当10円)**

# 売上・利益の推移（連結）

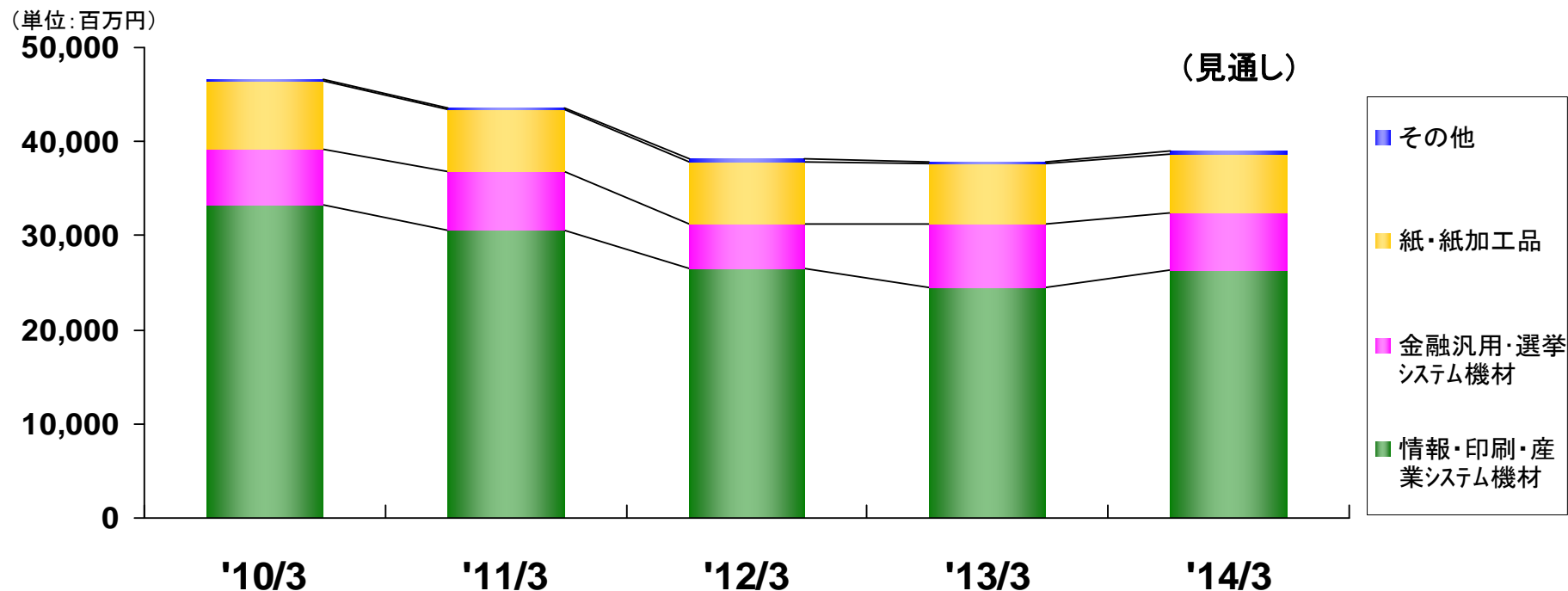
(単位:百万円)



(単位:百万円)

	'10/3	'11/3	'12/3	'13/3	'14/3(見通し)
売上高	<b>46,669</b>	<b>43,604</b>	<b>38,126</b>	<b>37,856</b>	<b>38,980</b>
営業利益	<b>3,557</b>	<b>1,870</b>	<b>795</b>	<b>1,603</b>	<b>1,560</b>
経常利益	<b>3,766</b>	<b>2,016</b>	<b>890</b>	<b>1,798</b>	<b>1,633</b>
当期利益	<b>2,254</b>	<b>675</b>	<b>388</b>	<b>801</b>	<b>1,000</b>

# セグメント別売上高推移（連結）

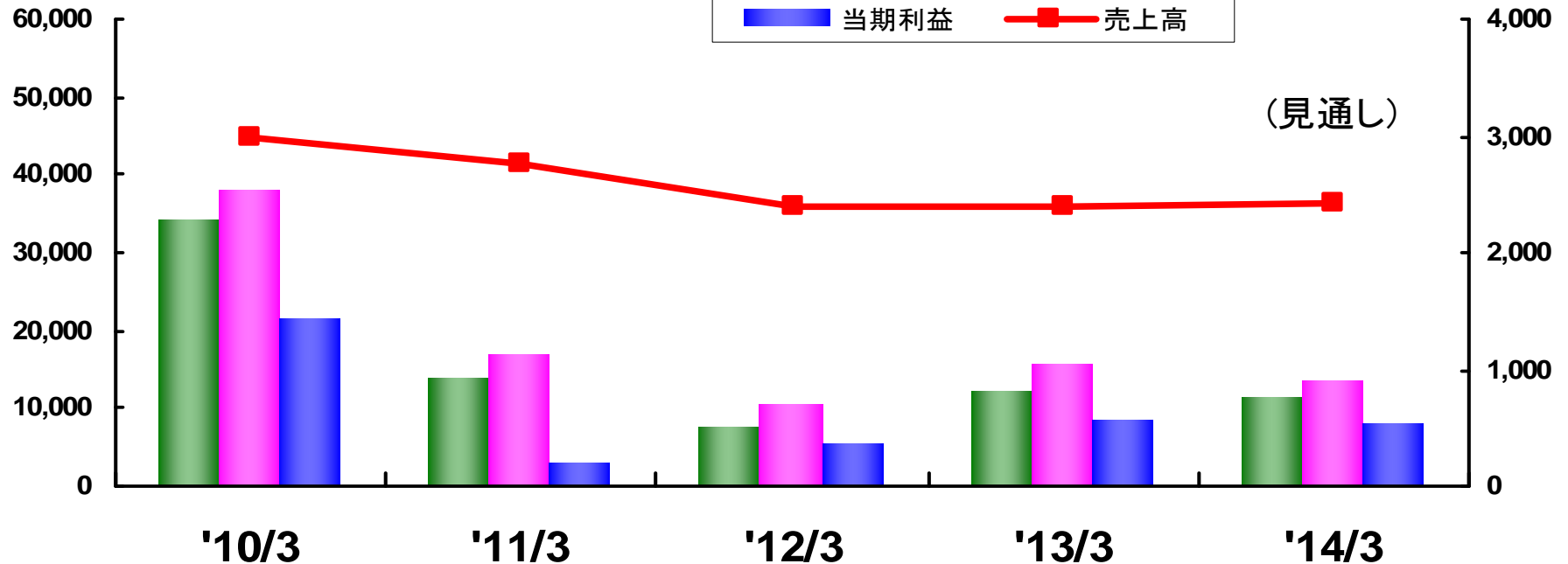


(単位: 百万円)

	'10/3	'11/3	'12/3	'13/3	'14/3(見通し)
情報・印刷・産業システム機材	33,263	30,569	26,536	24,485	26,287
金融汎用・選挙システム機材	5,843	6,200	4,689	6,736	6,064
紙・紙加工品	7,334	6,602	6,669	6,404	6,400
その他	227	232	231	229	228
合計	46,669	43,604	38,126	37,856	38,980

# 売上・利益の推移（単体）

(単位: 百万円)

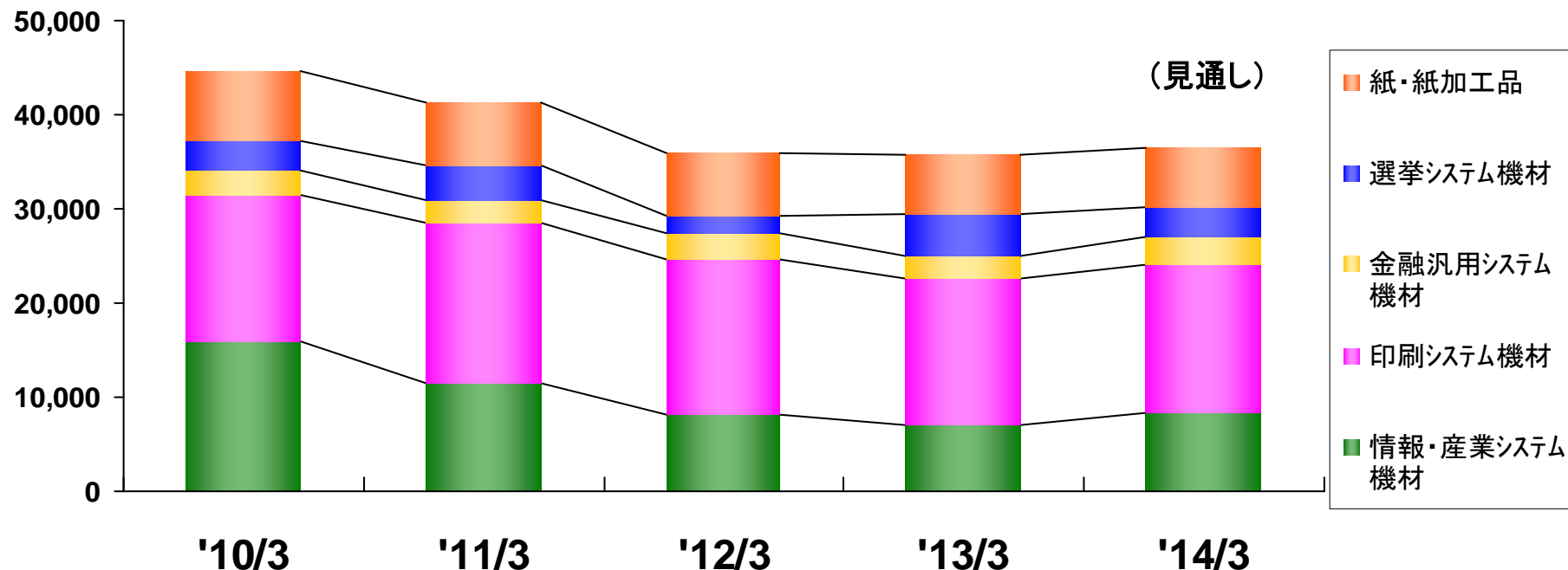


(単位: 百万円)

	'10/3	'11/3	'12/3	'13/3	'14/3(見通し)
売上高	<b>44,637</b>	<b>41,242</b>	<b>35,909</b>	<b>35,769</b>	<b>36,500</b>
営業利益	<b>2,281</b>	<b>931</b>	<b>503</b>	<b>824</b>	<b>749</b>
経常利益	<b>2,528</b>	<b>1,128</b>	<b>703</b>	<b>1,030</b>	<b>903</b>
当期利益	<b>1,445</b>	<b>190</b>	<b>365</b>	<b>553</b>	<b>542</b>

# 部門別売上高推移（単体）

（単位：百万円）



（単位：百万円）

	'10/3	'11/3	'12/3	'13/3	'14/3(見通し)
情報・産業システム機材	16,017	11,424	8,186	6,970	8,300
印刷システム機材	15,436	17,026	16,369	15,622	15,800
金融汎用システム機材	2,598	2,496	2,772	2,378	2,900
選挙システム機材	3,250	3,692	1,912	4,393	3,100
紙・紙加工品	7,334	6,602	6,669	6,404	6,400
<b>合計</b>	<b>44,637</b>	<b>41,242</b>	<b>35,909</b>	<b>35,769</b>	<b>36,500</b>

# 業績の推移

## 【連結】

(単位:百万円)

	2007/3	2008/3	2009/3	2010/3	2011/3	2012/3	2013/3	2014/3 見通し
売上	43,355	46,563	42,438	46,669	43,604	38,126	37,856	38,980
情報・印刷	29,982	29,778	29,853	33,263	30,569	26,536	24,485	26,287
金融汎用・選挙	5,784	7,917	4,216	5,843	6,200	4,689	6,736	6,064
紙・紙加工品	7,347	8,639	8,123	7,334	6,602	6,669	6,404	6,400
その他	240	228	245	227	232	231	229	228
合計	43,355	46,563	42,438	46,669	43,604	38,126	37,856	38,980
営業利益	1,206	2,476	923	3,557	1,870	795	1,603	1,560
経常利益	1,311	2,683	1,119	3,766	2,016	890	1,798	1,633
当期純利益	765	1,410	76	2,254	675	388	801	1,000
1株利益	96円35銭	177円54銭	9円64銭	283円74銭	85円00銭	48円91銭	100円94銭	133円45銭
設備投資	296	378	377	662	386	365	320	195
減価償却費	377	397	403	494	549	385	355	352
研究開発費	50	30	98	139	59	99	106	106

## 【単体】

(単位:百万円)

	2007/3	2008/3	2009/3	2010/3	2011/3	2012/3	2013/3	2014/3 見通し
売上	40,927	44,178	40,145	44,637	41,242	35,909	35,769	36,500
情報	10,197	10,220	10,379	16,017	11,424	8,186	6,970	8,300
印刷	17,539	17,417	17,435	15,436	17,026	16,369	15,622	15,800
金融汎用	3,780	4,255	2,787	2,598	2,496	2,772	2,378	2,900
選挙	2,062	3,645	1,418	3,250	3,692	1,912	4,393	3,100
紙・紙加工品	7,347	8,639	8,123	7,334	6,602	6,669	6,404	6,400
合計	40,927	44,178	40,145	44,637	41,242	35,909	35,769	36,500
営業利益	677	1,754	758	2,281	931	503	824	749
経常利益	874	2,031	1,046	2,528	1,128	703	1,030	903
当期純利益	477	589	264	1,445	190	365	553	542
1株利益	60円04銭	74円15銭	33円23銭	181円87銭	24円03銭	46円05銭	69円67銭	72円33銭



**選挙事業の主力機器**

**投票用紙読取分類機について**

# 分類機の開発とモデル

## 2001年 ● 初代モデル「テラックCRS9」発売

※参議院選挙に「非拘束名簿式制度」導入




## 2010年 ● 第2世代モデル「テラックCRS-VA」発売



# 「新機能装置」を発売(1)


2013年6月1日 ●「天地表裏反転ユニット」発売



「天地表裏反転ユニット」を接続した投票用紙読取分類機 テラックCRS-VA

# 「新機能装置」を発売(2)

2013年6月1日 ●最大125段まで分類棚を増設可能に



125段増設と天地表裏反転ユニットを接続したテラックCRS-VA

## 開票作業の流れとムサシのサポート領域

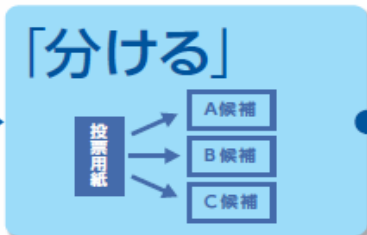
当社は、長年の経験と実績に基づく豊富なノウハウで、選挙事務を総合的にサポートし、業務の効率化によるコスト削減に貢献しています。

開票作業の流れ

### 〈ムサシの技術 1〉



### 〈ムサシの技術 2〉



### 〈ムサシの技術 3〉



ムサシのサポート

#### ●開く

折りたたまれた投票箱に投入された用紙が瞬時に開きます。製紙メーカーと共同開発した特殊な素材によって面倒な作業を省きます。



自然に開く投票用紙

#### ●仕分ける

投票用紙に書かれた手書き文字（漢字・ひらがな・カタカナ）を毎分660票の高速で読み取り、候補者別に正確に分類します。



投票用紙読取分類機

#### ●点検する

分類された投票用紙が、同一候補の有効票であることを人間の目で確認します。



#### ●計数する

候補者別の投票用紙を毎分1500票の超高速で計数し、100票ごとに束を作ります。



投票用紙計数機

#### ●集計する

100票の束毎に付けたバーコードを読み取り、候補者別の得票数を自動集計します。数え間違いを防止し、正確で迅速な開票集計を実現します。



開票集計システム

## 株式会社ムサシ 広報室

住所: 〒104-0061 東京都中央区銀座8丁目20番36号

TEL: 03-3546-7710(直通)

FAX: 03-3546-7831

E-mail: [ir@musashinet.co.jp](mailto:ir@musashinet.co.jp)

**【ホームページ】**

<http://www.musashinet.co.jp/>